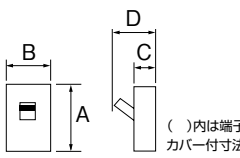





Kシリーズ(分電盤協約形サイズ)配線用遮断器

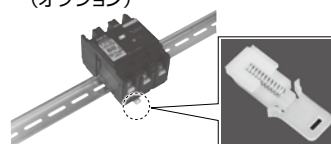
極数(P)・素子数(E)・フレーム(AF)	2P・2E・60AF	3P・3E・60AF	2P・2E・100AF	3P・3E・100AF
型式	B-62KC	B-63KC	B-102KC	B-103KC
定格使用電圧Ue	AC 100-100/200-200V DC 125V	100-200V	100-100/200-200V	100-200V
定格インパルス耐電圧 Uimp	6kV	6kV	6kV	6kV
定格電流	60A	60A (15kW)	50A 60A 75A 100A	50A (11kW) 60A (15kW) 75A (18.5kW) 100A (22kW)
ご注文品番	B62KC60	B63KC60	B102KC05 B102KC06 B102KC07 B102KC10	B103KC05 B103KC06 B103KC07 B103KC10
()内AC200V時の 適用モータ容量(kW)を表す				
接続方式	表面形	表面形	表面形	表面形
標準価格(円)	5,350	6,250	13,200	14,100
外観及び外形寸法(mm)	 A 98(112) B 50 C 60 D 79	モータ保護兼用  A 98(112) B 75 C 60 D 79	 A 98(156) B 50 C 60 D 79	モータ保護兼用  A 98(156) B 75 C 60 D 79
定格遮断容量(kA)	100V 5/2 AC 100/200V 5/2 200V 5/2 Ann2(lcu/lcs) 415V - DC 125V 0.7/- 250V -	5/2 - 5/2 - - -	5/2 5/2 5/2 - 0.7/- -	5/2 - 5/2 - - -
表面端子仕様	線押え方式(圧着端子使用可能)	線押え方式(圧着端子使用可能)	圧着端子方式(圧着端子付属)	圧着端子方式(圧着端子付属)
接続可能最大電線(mm ²)	22	22	38	38
取付可能付属装置	接続方式 裏面形 SD - 埋込形 FP - 補助スイッチ AX ● 警報スイッチ AL ⑤ 電圧引外し装置 SHT ● 不足電圧引外し装置 UVT - 端子台 TB 可能(縦形) トリップボタン TRB 有 ハンドルロック キャップ式 LC 別売(RC-KA) 旋錠式 HL 別売(RC-KAH) 外部操作ハンドル HA - 機械的インターロック MIW - バリア BA - 端子カバー 表面形 TMC 付属 裏面形 BTC -	- - ③(カセット式) ○(カセット式) ● - 可能(縦形) 有 別売(RC-KA) 別売(RC-KAH) - - - - 付属	- - ● ⑤ ● - 可能(縦形) 有 別売(RC-KA) 別売(RC-KAH) - - - - 付属	- - ③(カセット式) ○(カセット式) ● - 可能(縦形) 有 別売(RC-KA) 別売(RC-KAH) - - - - 付属
逆接続	可能	可能	可能	可能
適合JIS規格	JIS C 8201-2-1 Ann2	JIS C 8201-2-1 Ann2	JIS C 8201-2-1 Ann2	JIS C 8201-2-1 Ann2
過電流引外し方式	熱動電磁	熱動電磁	熱動電磁	熱動電磁
質量(kg)	0.27	0.4	0.36	0.53
一梱入数	10	10	10	10
特性、寸法図記載ページ	A-66	A-66	A-67	A-67

■100/200Vは単相3線式を表します。

■付属装置価格は「付属装置」の項を参照。C-6ページ

■適合圧着端子は「適合圧着端子一覧」を参照。C-25ページ

■IECレール用取付部品(Kシリーズ対応)
(オプション)



型式	UIEC001
ご注文品番	UIEC001
納期区分	◎
標準価格(円)	50

(1セット)

この価格には消費税は含まれておりません。

パールテクト
ブレーカ
安全ブレーカ
Eシリーズ
ボックス
ブレーカ
単3中性線
欠相保護付
太陽光発電
システム用
電気温水器用
ミニ
ブレーカ
Kシリーズ
WF
シリーズ
耐熱形
漏電警報付
ミニ
ブレーカ
生産終了品