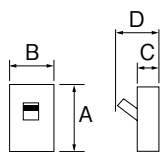





ミニ・イコールブレーカ

電灯分電盤用協約形配線用遮断器と取り付け互換性があります。

コード短絡保護用瞬時遮断機能付			
極数(P)・素子数(E)・フレーム(AF)	2P・1E・50AF	2P・1E・50AF	2P・2E・50AF
型式	BNC-51	BN-51	BN-52
定格使用電圧Ue(AC)	100V		100V
定格電流 ・ ご注文品番	20A◎	15A◎	15A◎
		20A◎	20A◎
		30A◎	30A◎
接続方式	表面形		表面形
標準価格(円)	2,220		2,700
外観及び外形寸法(mm)	コード短絡保護用瞬時遮断機能付		
 A 95 B 25 C 60 D 78	 コンセント 回線に		
	A 95 B 25 C 60 D 78	A 95 B 25 C 60 D 78	A 95 B 25 C 60 D 78
定格遮断容量	100V JIS C 8201-2-1 AC Ann2(Icu/Ics)	5/2	5/2
表面端子仕様	線押え方式(圧着端子使用可能)	線押え方式(圧着端子使用可能)	線押え方式(圧着端子使用可能)
接続可能最大電線(mm ²)	8	8	8
取付可能付属装置	接続方式 裏面形 SD	—	—
	埋込形 FP	—	—
	補助スイッチ AX	●	●
	警報スイッチ AL	●	⑦(20A◎)
	電圧引外し装置 SHT	—	—
	不足電圧引外し装置 UVT	—	—
	端子台 TB	—	—
	トリップボタン TRB	—	—
	ハンドルロック キャップ式 LC	別売(LC-51)	別売(LC-51)
	施錠式 HL	—	—
	外部操作ハンドル HA	—	—
	機械的インターロック MIW	—	—
バリア BA	—	—	
端子カバー 表面形 TMC	別売(TMC-7)	別売(TMC-7)	
裏面形 BTC	—	—	
逆接続	可能	可能	可能
適合JIS規格	JIS C 8201-2-1 Ann2	JIS C 8201-2-1 Ann2	JIS C 8201-2-1 Ann2
過電流引外し方式	熱動電磁	熱動電磁	熱動電磁
質量(kg)	0.15	0.15	0.16
一梱入数	50	50	50
特性、寸法図記載ページ	A-65	A-65	A-65

- 100/200Vは単相3線式を表します。
- 付属装置価格は「付属装置」の項を参照。C-6ページ
- IECレールには使用できません。
- 電灯分電盤用協約形配線用遮断器と取り付け互換性があります。

■取付金具(UEA21)2個(標準付属)



端子カバー

■価格は2枚セットの価格です。



型式	TMC-7
ご注文品番	UTMC7
納期区分	◎
標準価格(円)	100

ハンドルキャップ

■遮断器のハンドルをON、OFFいずれかの状態で操作禁止を表示する部品です。



型式	LC-51
ご注文品番	ULC51
納期区分	◎
標準価格(円)	90

価格は1個あたりの価格です。
10個単位でご注文ください。

A

パ
ー
ル
テ
ク
ト
ブ
レ
ー
カ

E
シ
リ
ー
ズ
安
全
ブ
レ
ー
カ

ボ
ク
ス
ブ
レ
ー
カ

単
3
中
性
線
欠
相
保
護
付

大
陽
光
発
電
シ
ス
テ
ム
用

電
気
温
水
器
用

ミ
ニ
イ
コ
ー
ル
ブ
レ
ー
カ

K
シ
リ
ー
ズ

W
F
シ
リ
ー
ズ

耐
熱
形
漏
電
警
報
付

ミ
ニ
ブ
ロ
テ
ク
タ
ス
イ
ッ
チ
見
張
番

外
形
寸
法
図
動
作
特
性
曲
線

補
修
用
生
産
終
了
品