





A

パールテクト
ブレーカ
安全ブレーカ
Eシリーズ
ボックス
ブレーカ
単3中性線
欠相保護付
太陽光発電
システム用
電気温水器用
ミニコール
ブレーカ
Kシリーズ
WFシリーズ
耐熱形
漏電警報付
ミニプロテクタ
スイッチ員鑑番
外形寸法図
線
補修用
生産終了品

		屋外用(防雨形)			
極数(P)・素子数(E)・フレーム(AF)		3P・3E・50AF	3P・3E・60AF	3P・3E・100AF	3P・3E・50AF
型式		DP-B53K	DP-B63K	DP-B103K	DPW-B53K
定格使用電圧Ue	AC	100-200V	100-200V	100-200V	100-200V
	DC	—	—	—	—
定格電流 ・ ご注文品番	15A	◎ DPB53K15			15A ③ DPWB53K15
	20A	③ DPB53K20			20A ③ DPWB53K20
	30A	◎ DPB53K30			30A ③ DPWB53K30
	40A	③ DPB53K40			
	50A (11kW)	◎ DPB53K50			
			60A (15kW) ◎ DPB63K60	60A (15kW) ③ DPB103K06	
			75A (18.5kW) ○ DPB103K07		
			100A (22kW) ○ DPB103K10		
()内AC200V時の 適用モータ容量(kW)を表す					
標準価格(円)		7,900	7,900	18,500	9,300
外観及び外形寸法(mm)					
定格	100V	5/2	5/2	5/2	5/2
遮断容量	AC 200V	5/2	5/2	5/2	5/2
	415V	—	—	—	—
端子仕様		線挿え方式(圧着端子使用可能)	線挿え方式(圧着端子使用可能)	圧着端子方式(圧着端子付属)	線挿え方式(圧着端子使用可能)
接続可能最大電線(mm ²)		22	22	38	22
取付可能付属装置	接続方式 裏面形 SD	—	—	—	—
	接続方式 埋込形 FP	—	—	—	—
	補助スイッチ AX	—	—	—	—
	警報スイッチ AL	—	—	—	—
	電圧引外し装置 SHT	—	—	—	—
	不足電圧引外し装置 UVT	—	—	—	—
	端子台 TB	—	—	—	—
トリップボタン TRB	遮断器に標準装備	遮断器に標準装備	遮断器に標準装備	遮断器に標準装備	
ハンドルロック	キャップ式 LC	別売(RC-KA)	別売(RC-KA)	別売(RC-KA)	別売(RC-KA)
	施錠式 HL	—	—	—	—
引外し方式		熱動電磁	熱動電磁	熱動電磁	熱動電磁
組込遮断器		B-53KC	B-63KC	B-103KC	B-53KC
寸法図記載ページ		A-64			

■適合圧着端子は「適合圧着端子一覧」を参照。C-25ページ
■色：ホワイトグレー(N8.5)

ブレーカの増設や各種機械、設備の電源用にご利用いただけます。

- 表面に誤操作防止用に半透明のブレーカ操作窓を設けました。
- 扉に施錠用の鍵取付穴(φ8)を設けました。
- 屋内用は上・下面(屋外用は下面)にロックアウト、プッシング付です。
- 中継用アース端子(M5×2)を標準装備。
- 記入に楽な取り外し式の回路名称記入紙付です。

