



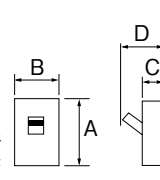


2P・2E・225AF			3P・3E・225AF			2P・2E・250AF			3P・3E・250AF			極数(P)・素子数(E)・フレーム(AF)			
B-222EA			B-223EA			B-252EA			B-253EA			型式			
100-100/200-200-415V			100-200-415V			100-100/200-200-415V			100-200-415V			AC			
250V			-			250V			-			定格使用電圧Ue			
6kV			6kV			6kV			6kV			定格インパルス耐電圧Uimp			
125A	⑦	B222EA12	125A (30kW)	○	B223EA12	250A	○	B252EA25	250A	○	B253EA25	定格電流 ・ ご注文品番 表面形 ()内AC200V時の 適用モータ容量(kW)を表す			
150A	○	B222EA15	150A (37kW)	○	B223EA15										
175A	○	B222EA17	175A (45kW)	○	B223EA17										
200A	○	B222EA20	200A	○	B223EA20										
225A	○	B222EA22	225A (55kW)	○	B223EA22										
表面形	裏面形	埋込形	表面形	裏面形	埋込形	表面形	裏面形	埋込形	表面形	裏面形	埋込形	(注1)	接続方式		
													標準価格(円)		
29,000	33,500	39,000	32,300	39,400	44,700	34,600	39,100	44,600	39,200	46,300	51,600		標準価格(円)		
3Pはモータ保護兼用											外観及び外形寸法(mm)				
 <p>A 165(255) B 105 C 60 D 82</p> <p>2Pは3P中極を はずしたものです</p>			 <p>A 165(255) B 105 C 60 D 82</p> <p>2Pは3P中極を はずしたものです</p>			 <p>A 165(255) B 105 C 60 D 82</p> <p>2Pは3P中極を はずしたものです</p>			 <p>A 165(255) B 105 C 60 D 82</p> <p>2Pは3P中極を はずしたものです</p>			 <p>()内は端子 カバー付寸法</p>			定格遮断容量(kA)
35/9			35/9			35/9			35/9			100V			
35/9			-			35/9			-			100V/200V			
35/9			35/9			35/9			35/9			200V AC			
18/5			18/5			18/5			18/5			415V			
15/-			-			15/-			-			125V DC			
10/-			-			10/-			-			250V			
圧着端子方式(圧着端子付属)			圧着端子方式(圧着端子付属)			圧着端子方式(圧着端子付属)			圧着端子方式(圧着端子付属)			表面形端子仕様			
150			150			150			150			接続可能最大電線(mm ²)			
●			○			●			○			SD 裏面形 取付可能付属装置			
●			○			●			○			FP 埋込形 接続方式			
●			⑦			●			⑦			AX 補助スイッチ			
●			○			●			⑦			AL 警報スイッチ			
●			⑦			●			⑦			SHT 電圧引外し装置			
-			-			-			-			UVT 不足電圧引外し装置			
可能(縦形)			可能(縦形)			可能(縦形)			可能(縦形)			TB 端子台			
有			有			有			有			TRB トリップボタン			
-			-			-			-			LC キャップ式 ハンドルロック			
●			●			●			●			HL 施錠式			
-			-			-			-			HA 外部操作ハンドル			
-			-			-			-			MIW 機械的インターロック			
別売(PHS-1T)			別売(PHS-1T)			別売(PHS-1T)			別売(PHS-1T)			BA バリア			
付属(注2)			付属(注2)			付属(注2)			付属(注2)			TMC 表面形 端子カバー			
裏面形付属			裏面形付属			裏面形付属			裏面形付属			BTC 裏面形			
可能			可能			可能			可能			逆接続			
JIS C 8201-2-1 Ann2			JIS C 8201-2-1 Ann2			JIS C 8201-2-1 Ann2			JIS C 8201-2-1 Ann2			適合JIS規格			
熱動電磁			熱動電磁			熱動電磁			熱動電磁			過電流引外し方式			
1.1			1.4			1.1			1.4			質量(kg)			
5			5			5			5			一梱入数			
A-60						A-60						特性、寸法図記載ページ			

■100/200Vは単相3線式を表します。

■付属装置価格は「付属装置」の項を参照。C-6ページ

■適合圧着端子は「適合圧着端子一覧」を参照。C-25ページ

(注1)ご注文品番の後に裏面形はS、埋込形はFをつけてご注文ください。
(フラッシュプレート色:マンセル5Y7/1)

(注2)圧着端子CB150-8を使用するときは、付属の端子カバーは使用できません。
相間バリアをご使用ください。相間バリアの項参照。C-15ページ

■封印板
(標準付属)
100AF~
250AF

