



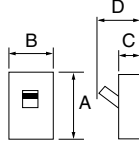



2P・2E・60AF		3P・3E・60AF		2P・2E・100AF		3P・3E・100AF		極数(P)素子数(E)フレーム(AF)	
B-62KC		B-63KC		B-102KC		B-103KC		型式	
100-100/200-200V		100-200V		100-100/200-200V		100-200V		AC 定格使用電圧Ue	
125V		—		125V		—		DC	
6kV				6kV				定格インパルス耐電圧Uimp	
60A	B62KC60	60A (15kW)	B63KC60	50A	B102KC05	50A (11kW)	B103KC05	定格電流 ご注文品番 ()内AC200V時の 適用モータ容量(kW)を表す	
				60A	B102KC06	60A (15kW)	B103KC06		
				75A	B102KC07	75A (18.5kW)	B103KC07		
				100A	B102KC10	100A (22kW)	B103KC10		
表面形								接続方式	
5,350		6,250		13,200		14,100		標準価格(円)	
								外観及び外形寸法(mm) 	
A 98 (112) B 50 C 60 D 79		A 98 (112) B 75 C 60 D 79		A 98(156) B 50 C 60 D 79		A 98(156) B 75 C 60 D 79		()内は端子 カバー寸法	
5/2		5/2		5/2		5/2		100V	
5/2		—		5/2		—		100/200V	
5/2		5/2		5/2		5/2		200V	
—		—		—		—		415V	
0.7/—		—		0.7/—		—		125V	
—		—		—		—		250V	
線押え方式(圧着端子使用可能)				圧着端子方式(圧着端子付属)				表面形端子仕様	
22				60				接続可能最大電線(mm ²)	
—				—				SD 裏面形	
—				—				FP 埋込形	
(カセット式)				(カセット式)				AX 補助スイッチ	
(カセット式)				(カセット式)				AL 警報スイッチ	
—				—				SHT 電圧引外し装置	
—				—				UVT 不足電圧引外し装置	
可能(縦形)				可能(縦形)				TB 端子台	
有				有				TRB トリップボタン	
別売(RC-KA)				別売(RC-KA)				LC・RC キャップ式	
—				—				HL 施錠式	
—				—				HA 外部操作ハンドル	
—				—				MIW 機械的インターロック	
—				—				BA バリア	
付 属				付 属				TMC 表面形	
—				—				BTC 裏面形	
可 能				可 能				逆接続	
JIS C 8201-2-1 Ann2				JIS C 8201-2-1 Ann2				適合JIS規格	
熱動電磁				熱動電磁				過電流引外し方式	
0.27		0.4		0.36		0.53		質量(kg)	
10				10				一梱入数	
B-72				B-73				特性、寸法図記載ページ	

100/200Vは単相3線式を表します。

付属装置価格は「付属装置」の項を参照。P.B-245～

適合圧着端子 P.B-269

IECレール用取付部品
(オプション)



IECレール用取付部品(1セット)	
型式	UIEC001
ご注文品番	UIEC001
納期区分	
標準価格(円)	50