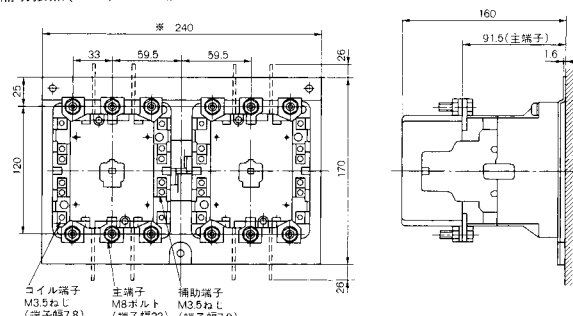
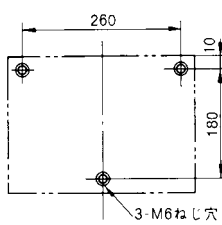
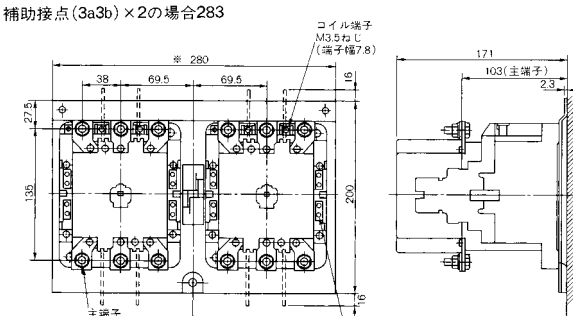
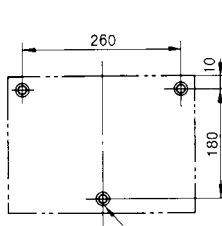
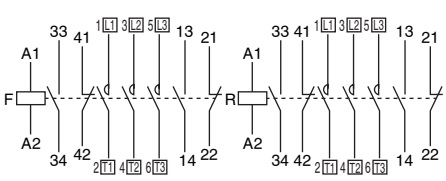
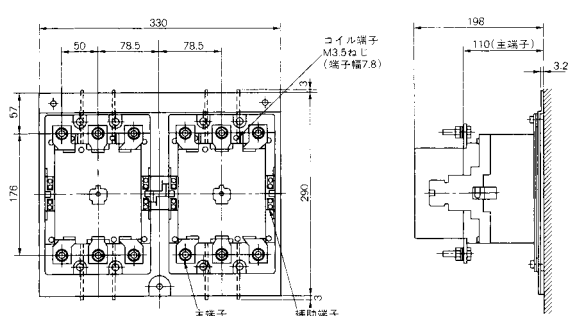
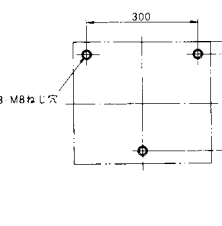
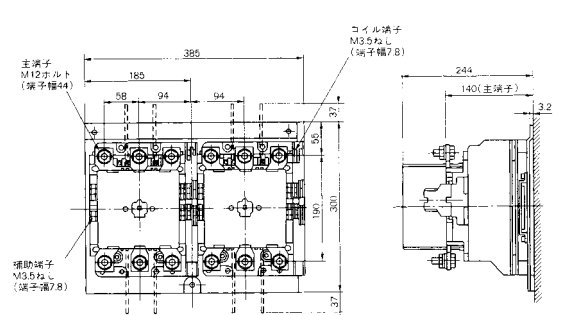
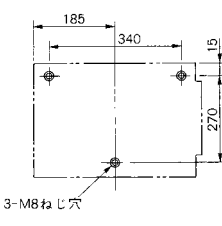
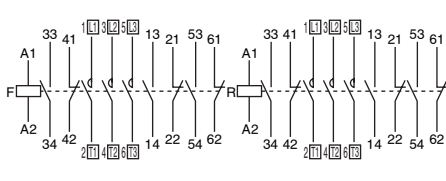


電磁接触器(可逆形)

mm

外形寸法	穴明寸法	接点構成図
<p>MR-100HA、125HA</p> <p>※補助接点(3a3b)×2の場合243</p> 	 <p>3-M6ねじ穴</p> <p>横取付はしないでください。</p>	
<p>MR-150HA</p> <p>※補助接点(3a3b)×2の場合283</p> 	 <p>3-M6ねじ穴</p> <p>横取付はしないでください。</p>	 <p>補助接点(3a3b)×2もできます。</p>
<p>MR-200HA、250HA</p> 	 <p>3-M8ねじ穴</p> <p>横取付はしないでください。</p>	
<p>MR-300HA、400HA</p> 	 <p>3-M8ねじ穴</p> <p>横取付はしないでください。</p>	

E

電磁接触器

電磁開閉器

補助電磁接触器

操作コイル

サーマルリレー

コイルサイジングアンペア

資料

外形寸法図