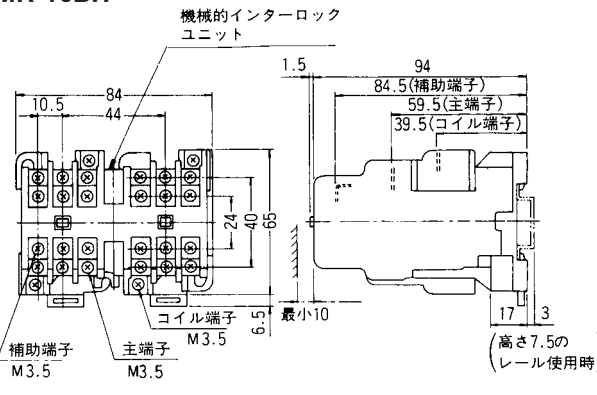
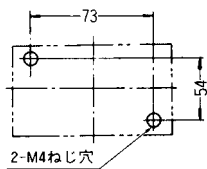
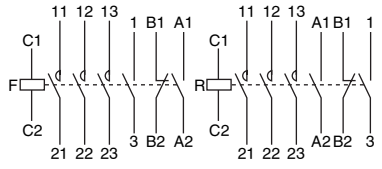
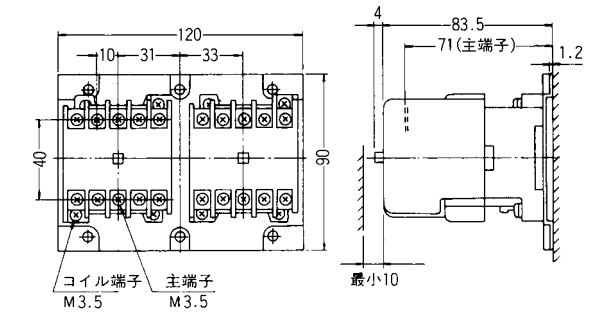
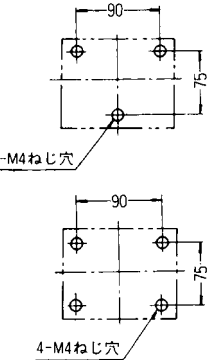
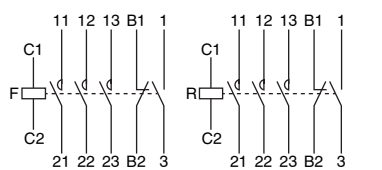
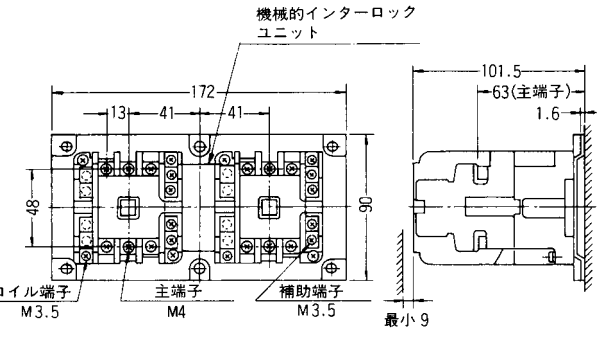
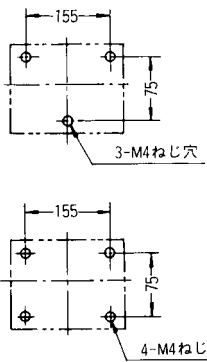
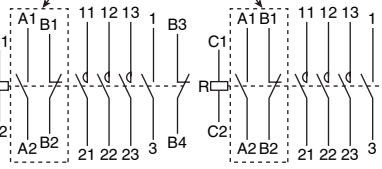
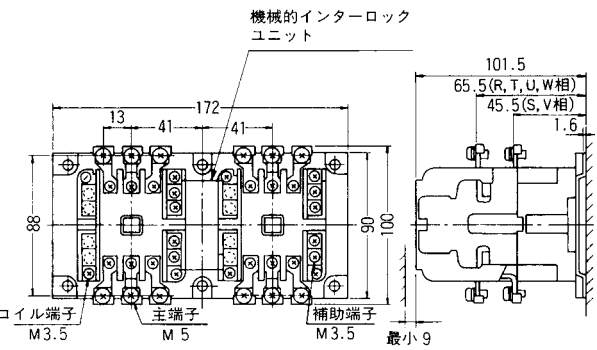
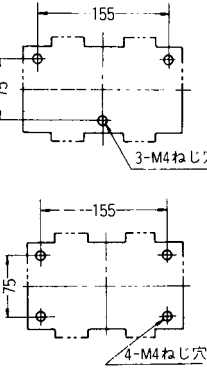
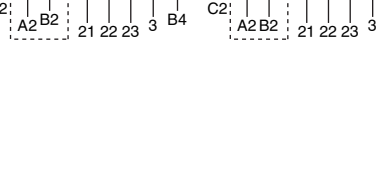


電磁接触器(可逆形)

mm

外形寸法	穴明寸法	接点構成図
<p>MR-10BH</p>  <p>機械的インターロックユニット</p> <p>10.5 84 44 1.5 94 84.5(補助端子) 59.5(主端子) 39.5(コイル端子) 24 40 66 6.5 最小10 17 3 (高さ7.5のレール使用時)</p> <p>補助端子 M3.5 主端子 M3.5 コイル端子 M3.5</p>	 <p>73 54</p> <p>2-M4ねじ穴</p>	 <p>11 12 13 1 B1 A1 11 12 13 A1 B1 1 C1 C2 21 22 23 3 B2 A2 21 22 23 A2 B2 3</p>
<p>MR-11H</p>  <p>10 120 31 33 4 83.5 71(主端子) 1.2 40 90 最小10</p> <p>コイル端子 M3.5 主端子 M3.5</p>	 <p>90 75 90 75</p> <p>3-M4ねじ穴 4-M4ねじ穴</p>	 <p>11 12 13 B1 1 11 12 13 B1 1 C1 C2 21 22 23 B2 3 21 22 23 B2 3</p>
<p>MR-20H</p>  <p>機械的インターロックユニット</p> <p>13 172 41 41 101.5 63(主端子) 1.6 48 90 最小9</p> <p>コイル端子 M3.5 主端子 M4 補助端子 M3.5</p>	 <p>155 75 155 75</p> <p>3-M4ねじ穴 4-M4ねじ穴</p>	<p>補助接点(2a2b)×2の場合この接点追加されます</p>  <p>A1 B1 11 12 13 1 B3 A1 B1 11 12 13 1 B3 C1 C2 21 22 23 3 B4 C2 21 22 23 3 B4</p>
<p>MR-25H</p>  <p>機械的インターロックユニット</p> <p>13 172 41 41 101.5 65.5(R,T,U,W相) 45.5(S,V相) 1.6 88 90 100 最小9</p> <p>コイル端子 M3.5 主端子 M5 補助端子 M3.5</p>	 <p>155 75 155 75</p> <p>3-M4ねじ穴 4-M4ねじ穴</p>	 <p>A1 B1 11 12 13 1 B3 A1 B1 11 12 13 1 B3 C1 C2 21 22 23 3 B4 C2 21 22 23 3 B4</p>

E

電磁接触器
電磁開閉器
補助電磁接触器
操作コイル
サーマルリレー
コルサリアンソバ
資料
外形寸法図