


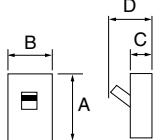


三相4線式回路用4極漏電遮断器				三相4線式回路用4極漏電遮断器				三相4線式回路用4極漏電遮断器				極数(P)・素子数(E)・フレーム(AF)
4P・3E・100AF				3P・3E・225AF				4P・3E・225AF				型式
GB-104A		GBL-104A(時延形)		GB-223WA		GBL-223WA		GB-224A		GBL-224A(時延形)		
3 4W				3 3W、1 3W、1 2W				3 4W				相線式
200-440V				200-440V				200-440V				定格使用電圧U <sub>e</sub> (AC)
8kV				6kV				8kV				定格インパルス耐電圧 U <sub>imp</sub>
30mA		100/200/500mA		30mA		100/200/500mA		30mA		100/200/500mA		定格感度電流
0.1秒		0.45/0.9/1.8秒		0.1秒		0.45/0.9/1.8秒		0.1秒		0.45/0.9/1.8秒		最大動作時間
		0.1/0.2/0.5秒				0.1/0.2/0.5秒				0.1/0.2/0.5秒		慣性不動作時間
15A	104A0130	104A01W2	104A01W2L2	125/ 150/ 175/ 200/ 225A 可調整	223WA2230	223WA22W2	223WA22W2L2	125A	224A1230	224A12W2	224A12W2L2	定格電流 ご注文品番 表面形
20A	104A0230	104A02W2	104A02W2L2					150A	224A1530	224A15W2	224A15W2L2	
30A	104A0330	104A03W2	104A03W2L2					175A	224A1730	224A17W2	224A17W2L2	
50A	104A0530	104A05W2	104A05W2L2					200A	224A2030	224A20W2	224A20W2L2	
60A	104A0630	104A06W2	104A06W2L2					225A	224A2230	224A22W2	224A22W2L2	
75A	104A0730	104A07W2	104A07W2L2									
100A	104A1030	104A10W2	104A10W2L2									
表面形	裏面形(注)	埋込形(注)		表面形	裏面形(注)	埋込形(注)		表面形	裏面形(注)	埋込形(注)		接続方式
122,000	127,820	140,000		148,800	158,800	170,800		179,000	192,000	208,600		標準価格(円)
												外観及び外形寸法(mm)
A 150 B 120 C 103 D 123				A 165 B 105 C 68 D 95				A 345 B 185 C 103 D 133				
												短限時検出電流(定格電流に対する%)
												100V
85/43				100/25				85/43				200V
85/43				100/25				85/43				240V
50/25				50/13				42/21				440V
圧着端子方式(50A以下は線挿え方式)				圧着端子方式				圧着端子方式				表面形 端子仕様
60(50A以下は22)				150				150				接続可能最大電線(mm <sup>2</sup> )
												SD 裏面形 接続方式
												FP 埋込形
												AX 補助スイッチ
												AL 警報スイッチ
												TBL テストリード線引出し
可能				可能				可能				TB 端子台
別売(LC-2C)				別売(LC-2D)				別売(LC-2D)				LC キャップ式
												HL 施錠式
別売(HA-108)				別売(HA-208)				別売(HA-208)				HA 外部操作ハンドル
電源側付属(PHS-4D)(注2)				電源側付属(PHS-4)(注2)				電源側付属(PHS-4D)(注2)				BA バリア
別売(TMC-3C、4P用)				別売(TMC-4J、4P用)				別売(TMC-5B、4P用)				TMC 表面形 端子カバー
別売(BTC-3C、4P用)				別売(BTC-4J、4P用)				別売(BTC-5B、4P用)				BTC 裏面形
不可				不可				不可				逆接続
JIS C 8201-2-2 Ann2				JIS C 8201-2-2 Ann2				JIS C 8201-2-2 Ann2				適合JIS規格
完全電磁				電子式可調整				熱動電磁				過電流引外し方式
2.3				2.0				9.3				製品質量(kg)
1				1				1				一梱入数
有				有				有				漏電表示
B-229				B-223				B-230				特性、寸法図記載ページ

1 2W200V回路に3極200V定格の漏電遮断器を使用の場合は中央極を使用せず左右極(R、T相)をご使用ください。

また、1 3W100/200V回路に3極200V定格の漏電遮断器を使用の場合は中性線を中央極に接続してください。

付属装置価格は「付属装置」の項を参照。P.B-243~

適合圧着端子 P.B-281

(注)ご注文品番の後に裏面形はS、埋込形はFをつけてご注文ください。(フラッシュプレート:マンセル5Y7/1)

(注2)付属している電源側相間バリアは、400V級において必ずご使用ください。