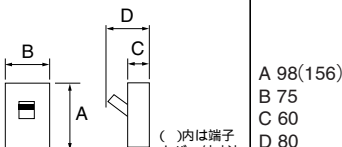



Kシリーズ 分電盤協約形サイズ 漏電遮断器 (OC付)

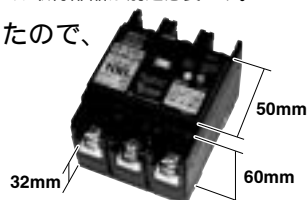
極数(P)・素子数(E)・フレーム(AF)	3P・3E・75AF			3P・3E・100AF			
型式	GB-73KC			GB-103KC			
相線式	3 3W			3 3W			
定格使用電圧Ue(AC)	100-200V			100-200V			
定格インパルス耐電圧 Uimp	6kV			6kV			
定格感度電流	15mA	30mA	100mA	15mA	30mA	100mA	
最大動作時間	0.1秒			0.1秒			
慣性不動作時間							
定格電流 ご注文品番	75A (18.5kW)	73KC7515	73KC7530	73KC75100	50A (11kW) 103KC0515	103KC0530	103KC05100
					60A (15kW) 103KC0615	103KC0630	103KC06100
					75A (18.5kW) 103KC0715	103KC0730	103KC07100
					100A (22kW) 103KC1015	103KC1030	103KC10100
()AC200V時の 適用モータ容量(kW)です。							
接続方式	表面形						
標準価格(円)	19,000			21,300			
外観及び外形寸法(mm)	モータ保護兼用 			モータ保護兼用 			
定格遮断容量 (kA)	100V	5/2			5/2		
	100/200V						
	200V	5/2			5/2		
	415V						
表面形 端子仕様	圧着端子方式(圧着端子付属)			圧着端子方式(圧着端子付属)			
接続可能最大電線(mm ²)	38			38			
取付可能付属装置	接続方式 裏面形 SD						
	埋込形 FP						
	補助スイッチ AX	(カセット式)	(カセット式)	(カセット式)	(カセット式)	(カセット式)	(カセット式)
	警報スイッチ AL	(カセット式)	(カセット式)	(カセット式)	(カセット式)	(カセット式)	(カセット式)
	テストリード線引出し TBL						
	端子台 TB	可能(縦形)			可能(縦形)		
	キャップ式 LC	別売(RC-KA)			別売(RC-KA)		
	ハンドルロック 施錠式 HL						
	外部操作ハンドル HA						
	バリア BA						
端子カバー 表面形 TMC	付 属			付 属			
裏面形 BTC							
逆接続	不 可			不 可			
適合JIS規格	JIS C 8201-2-2 Ann2			JIS C 8201-2-2 Ann2			
過電流引外し方式	熱動電磁			熱動電磁			
製品質量(kg)	0.59			0.59			
一梱入数	10			10			
漏電表示	有			有			
特性、寸法図記載ページ	B-218			B-218			

付属装置価格は「付属装置」の項を参照。P.B-243～

適合圧着端子 P.B-281

分電盤協約サイズ(KC)はIECレール対応です。IECレール取付部品が別途必要です。

■ 主要寸法を分電盤協約寸法に合せましたので、
分電盤の標準化がはかれます。



B

配線用遮断器

漏電遮断器

配線用遮断器 漏電遮断器 オプション・資料