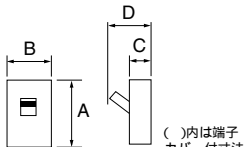




Kシリーズ 分電盤協約形サイズ 漏電遮断器 (OC)

極数(P)・素子数(E)・フレーム(AF)	2P・2E・50AF			3P・3E・50AF			
型式	GB-52KC			GB-53KC			
相線式	1 2W			3 3W			
定格使用電圧Ue(AC)	100-200V			100-200V			
定格インパルス耐電圧 Uimp	6kV			6kV			
定格感度電流	15mA	30mA		15mA	30mA	100mA	
最大動作時間	0.1秒			0.1秒			
慣性不動作時間							
定格電流 ご注文品番 ()AC200V時の 適用モータ容量(kW)です。	15A	52KC1515	52KC1530	15A	53KC1515	53KC1530	
	20A	52KC2015	52KC2030	20A	53KC2015	53KC2030	
	30A	52KC3015	52KC3030	30A	53KC3015	53KC3030	
	40A	52KC4015	52KC4030	40A	53KC4015	53KC4030	
	50A	52KC5015	52KC5030	50A (11kW)	53KC5015	53KC5030	
53KC20100	53KC30100	53KC40100	53KC50100				
接続方式	表面形						
標準価格(円)	10,600			10,850			
外観及び外形寸法(mm)	 A 98(112) B 50 C 60 D 80 ()内は端子 カバー寸法			モータ保護兼用(40A以上)  A 98(112) B 75 C 60 D 80			
定格遮断容量 (kA)	100V	5/2		100V	5/2		
JIS C 8201-2-2 Ann2(lcu/lcs) AC	100/200V	5/2		100/200V	5/2		
	200V	5/2		200V	5/2		
	415V			415V			
表面形 端子仕様	線押え方式(圧着端子使用可能)			線押え方式(圧着端子使用可能)			
接続可能最大電線(mm ²)	22			22			
取付可能 付属装置	裏面形 SD						
	埋込形 FP						
	補助スイッチ AX				(カセット式)	(カセット式)	(カセット式)
	警報スイッチ AL				(カセット式)	(カセット式)	(カセット式)
	テストリード線引出し TBL						
	端子台 TB	可能(縦形)			可能(縦形)		
	キャップ式 LC	別売(RC-KA)			別売(LC-KA)		
	ハンドルロック 施錠式 HL						
	外部操作ハンドル HA						
	バリア BA						
表面形 TMC	付 属			付 属			
裏面形 BTC							
逆接続	不 可			不 可			
適合JIS規格	JIS C 8201-2-2 Ann2			JIS C 8201-2-2 Ann2			
過電流引外し方式	熱動電磁			熱動電磁			
製品質量(kg)	0.32			0.43			
一梱入数	10			10			
漏電表示	有			有			
特性、寸法図記載ページ	B-217			B-217			

中感度形(定格感度電流100mA) (最大動作時間0.1秒)	
20A	52KC20100
30A	52KC30100
40A	52KC40100
50A	52KC50100



付属装置価格は「付属装置」の項を参照。P.B-243～
適合圧着端子 P.B-281
分電盤協約サイズ(KC)はIECレール対応です。IECレール取付部が
別途必要です。

主要寸法を分電盤協約寸法に
合せましたので、
分電盤の標準化がはかれます。

B

配線用遮断器

漏電遮断器

配線用遮断器 漏電遮断器 オプション・資料