

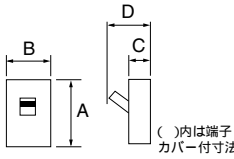

Eシリーズ(経済タイプ)漏電遮断器OC付

B

配線用遮断器

漏電遮断器

配線用遮断器 漏電遮断器 オプション・資料

極数(P)・素子数(E)・フレーム(AF)	2P・2E・30AF		3P・3E・30AF	
型式	GB-2EA		GB-3MEC	
相線式	1 2W, 1 3W		3 3W	
定格使用電圧Ue(AC)	100-100/200-200V		100-200V	
定格インパルス耐電圧 Uimp	6kV		6kV	
定格感度電流	15mA	30mA	15mA	30mA
最大動作時間	0.1秒		0.1秒	
慣性不動作時間				
定格電流 ご注文品番 表面形	15A	2EA1515	2EA1530	1.3A(0.2kW) 2.6A(0.4kW) 4.2A(0.75kW) 5.5A(1kW) 7.4A(1.5kW) 10A(2.2kW) 15A(3.7kW) 20A 25A(5.5kW) 30A(7.5kW)
	20A	2EA2015	2EA2030	3MEC01315 3MEC02615 3MEC04215 3MEC05515 3MEC07415 3MEC10015 3MEC15015 3MEC20015 3MEC25015 3MEC30015
()AC200V時の 適用モータ容量(kW)です。	30A	2EA3015	2EA3030	3MEC01330 3MEC02630 3MEC04230 3MEC05530 3MEC07430 3MEC10030 3MEC15030 3MEC20030 3MEC25030 3MEC30030
接続方式	表面形		表面形	裏面形(注) 埋込形(注)
標準価格(円)	4,800		8,880	10,760 14,310
外観及び外形寸法(mm)	JIS互換性寸法  A 70 B 68 C 40 D 57		モータ保護兼用  A 105(115) B 70 C 49 D 67.5	
定格遮断容量(kA)	JIS C 8201-2-2 Ann2(lcu/lcs)	100V 100/200V	1.5	5/2
	AC JIS C 8222 Ann2(lcn)	200V 415V	1.5 1.0	5/2
表面形 端子仕様	ソルダレス端子方式(当座金付)		線押え方式(圧着端子使用可能)	
接続可能最大電線(mm ²)	8		22	
取付可能付属装置	接続方式	裏面形 SD 埋込形 FP		
	補助スイッチ	AX		
	警報スイッチ	AL		
	テストリード線引出し	TBL		
	端子台	TB		可能(縦形)
	トリップボタン	TRB		
	キャップ式 ハンドルロック	LC	別売(LC-03)	別売(RC-KA)
	施錠式	HL		
	外部操作ハンドル	HA		
	バリア	BA		
	端子カバー	表面形 TMC 裏面形 BTC	付 属	付 属 裏面形付属
逆接続	可 能		不 可	
適合JIS規格	JIS C 8222 Ann2	JIS C 8201-2-2 Ann2	JIS C 8201-2-2 Ann2	
過電流引外し方式	熱動		完全電磁	
製品質量(kg)	0.18		0.40	
一梱入数	20		20	
漏電表示	有(手動復帰)		有	
特性、寸法図記載ページ	B-208		B-210	

100/200Vは単3における200Vを表します。 付属装置価格は「付属装置」の項を参照。P.B-243 ~ 適合圧着端子 P.B-281
(注)ご注文品番の後に裏面形はS、埋込形はFをつけてご注文ください。(フラッシュプレート:マンセル5Y7/1)

ハンドルキャップ


遮断器のハンドルにプラスチック製のカバーをかぶせ手動によるハンドルの操作を禁止表示するものです。ハンドルキャップは10個単位でご注文ください。

価格/1個

型 式	RC-KA
ご注文品番	URCKA
納期区分	
標準価格(円)	120



埋込形



裏面形