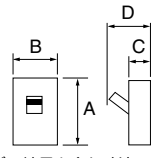




F・Wシリーズ(高遮断容量・三相4線式回路用)配線用遮断器

極数(P)素子数(E)フレーム(AF)	3P・3E・1200AF			4P・3E・1200AF			3P・3E・1200WF			4P・3E・1200WF		
型式	B-1203FA			B-1204FA			B-1203WA			B-1204W		
定格絶縁電圧 Ui	600V			600V			600V			600V		
定格インパルス耐電圧 Uimp	8kV			8kV			8kV			8kV		
定格電流 ご注文品番 表面形	1200A	B1203FA12		1200A	B1204FA12		可調整 600/ 700/ 800/ 1000/ 1200A	B1203WA		可調整 600/ 700/ 800/ 1000/ 1200A	B1204W	
接続方式	表面形	裏面形(注)	埋込形(注)	表面形	裏面形(注)	埋込形(注)	表面形	裏面形(注)	埋込形(注)	表面形	裏面形(注)	埋込形(注)
標準価格(円)	864,000	907,000	935,000	1,224,000	1,274,000	1,323,000	864,000	907,000	935,000	1,224,000	1,274,000	1,323,000
外観及び外形寸法(mm)	 <p>50Hz, 60Hzをご指定ください DC用をご指定ください</p> <p>A'はバー端子を含む寸法 D'は補助ハンドルを含む寸法</p>						 <p>補助ハンドル 付属</p>			 <p>補助ハンドル 付属</p>		
短絡時検出電流(定格電流に対する%)	-			-			1000固定			200/500/750/1000可調整		
定格遮断容量 (kA)	200V AC 440V Ann2(lcu/lcs) 500V 125V (注2)DC 250V			125/32 85/22 42/11			125/125 85/85 42/42			125/32 85/22 42/11		
表面形端子仕様	バー端子方式						バー端子方式					
接続可能最大電線(mm ²)	-						-					
取付可能付属装置	裏面形 SD 埋込形 FP			-			-			-		
補助スイッチ	AX			-			-			(カセット式)		
警報スイッチ	AL			-			-			(カセット式)		
電圧引外し装置	SHT			-			-			-		
不足電圧引外し装置	UVT			-			-			-		
端子台	TB			可能			可能			可能		
トリップボタン	TRB			有			有			有		
ハンドルロック	キャップ式 LC 施錠式 HL			-			-			-		
外部操作ハンドル	HA, HM			(HA-801)			(HA-801)			(HA-801)		
機械的インターロック	MIW			(MIW-8)			(MIW-8)			(MIW-8)		
バリア	BA			表面形は電源側付属 (PHS-6)			表面形は電源側付属 (PHS-6)			表面形は電源側付属 (PHS-6)		
端子カバー	表面形 TMC 裏面形 BTC			別売(TMC-6 3P) 受注加工品(TMC-6 4P)			別売(TMC-6B 3P) 受注加工品(TMC-6 4P)			別売(TMC-6B 3P) 受注加工品(TMC-6 4P)		
逆接続	2 不可						不可					
適合JIS規格	JIS C 8201-2-1 Ann2						JIS C 8201-2-1 Ann2					
過電流引外し方式	熱動-可調整電磁						電子式可調整					
質量(kg)	26			33			26			33		
一梱入数	1			1			1			1		
特性、寸法図記載ページ	B-98			B-98			B-101			B-102		

付属装置価格は「付属装置」の項を参照。P.B-243～ 外部操作ハンドルのHMは丸形、HAはレバー形ハンドルです。詳細はP.B-259～を参照ください。
400V級は必ず相間バリアをご使用ください。

(注)ご注文品番の後に裏面形はS、埋込形はFをつけてご注文ください。(フラッシュプレート:マンセル5Y7/1)

(注2)DC用はDC専用になりますのでご指定ください。

バー端子方式の適合圧着端子は寸法図記載ページのバー端子寸法を参照してください。標準品はすべて逆接続不可です。の器種の逆接続用は別途注文になります。端子カバー4P品は受注加工品です。遮断器本体の発注時に同時発注をしていただくようお願いいたします。