


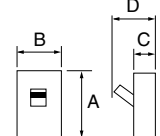


2P・2E・225AF			3P・3E・225AF			4P・3E・225AF			3P・3E・225AF			極数(P)素子数(E)フレーム(AF)			
B-222FC			B-223FC			B-224FB			B-223WB			型式			
690V						600V						定格絶縁電圧 U _i			
8kV						8kV						定格インパルス耐電圧 U _{imp}			
125A	B222FC12	125A	B223FC12	125A	B224FB12	可調整 125/ 150/ 175/ 200/ 225A	B223WB			定格電流 ご注文品番 表面形					
150A	B222FC15	150A	B223FC15	150A	B224FB15										
175A	B222FC17	175A	B223FC17	175A	B224FB17										
200A	B222FC20	200A	B223FC20	200A	B224FB20										
225A	B222FC22	225A	B223FC22	225A	B224FB22										
表面形	裏面形(注)	埋込形(注)	表面形	裏面形(注)	埋込形(注)	表面形	裏面形(注)	埋込形(注)	表面形	裏面形(注)	埋込形(注)	接続方式			
55,100	60,800	66,600	73,800	81,300	85,800	103,000	116,000	121,000	102,200	109,700	114,200	標準価格(円)			
DC用はご指定ください											外観及び外形寸法(mm)				
2P・3P A 165 B 105 C 68 D 94 2Pは3P中極を はずしたものです						4P A 165 B 140 C 103 D 127									
-						-						200/500/750/1000 可調整	短時検出電流(定格電流に対する%)		
100/25						85/43						100/25	200V		
50/13						30/15						50/13	440V AC		
25/7						18/9						25/7	500V AC		
40/20						-						-	125V DC(注2)		
40/20						-						-	250V		
JIS C 8201-2-1 Ann2						JIS C 8201-2-1 Ann2						JIS C 8201-2-1 Ann2	定格遮断容量(kA)		
完全電磁						完全電磁						電子式可調整	過電流引外し方式		
1.3						1.6						3.1	1.6		
1						1						1	質量(kg)		
B-89						B-90						B-91	一梱入数		
B-89						B-90						B-91	特性、寸法図記載ページ		

付属装置価格は「付属装置」の項を参照。P.B-243～ 適合圧着端子 P.B-281 外部操作ハンドルのHMは丸形、HAはレバー形ハンドルです。詳細はP.B-259～を参照ください。
 400V級は必ず相間バリアをご使用ください。
 (注)ご注文品番の後に裏面形はS、埋込形はFをつけてご注文ください。(フラッシュプレート:マンセル5Y7/1)
 (注2)DC用はDC専用になりますのでご指定ください。
 端子カバー4P品は受注加工品です。遮断器本体の発注時に同時発注をしていただくようお願いいたします。

B
配線用遮断器
漏電遮断器
配線用遮断器 漏電遮断器 オプション資料