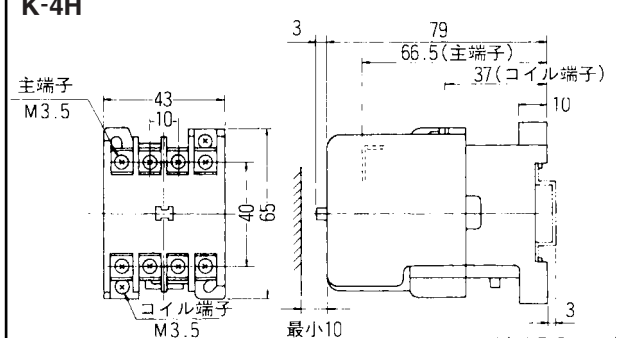
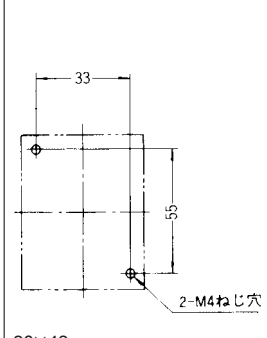
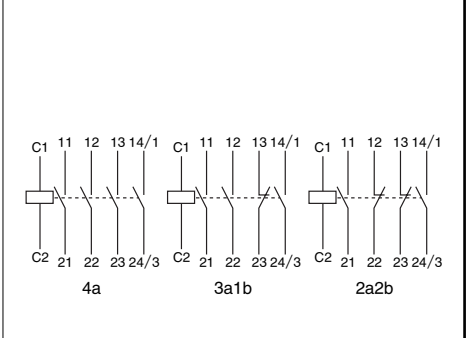
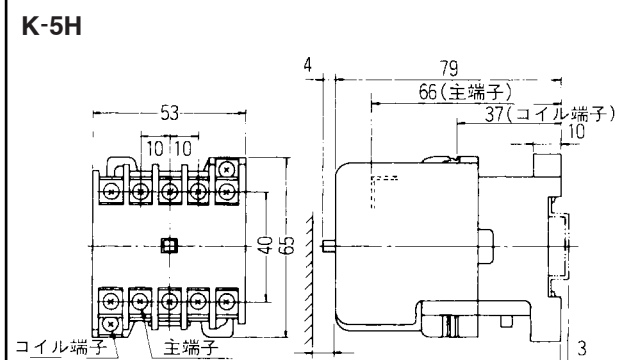
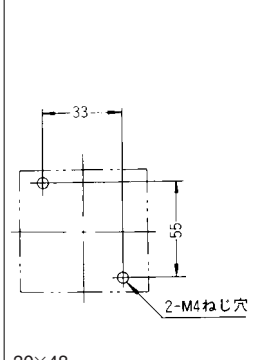
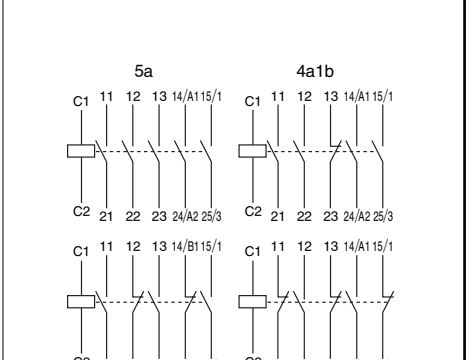
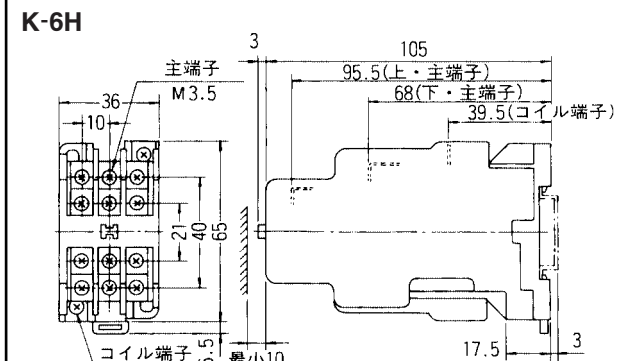
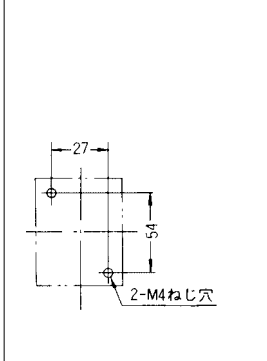
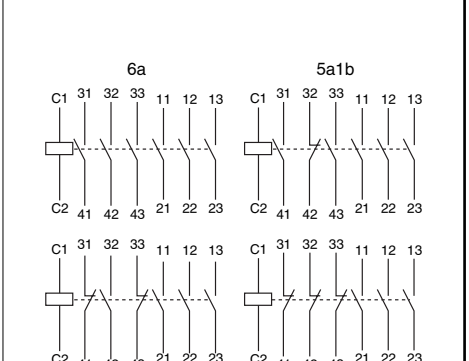
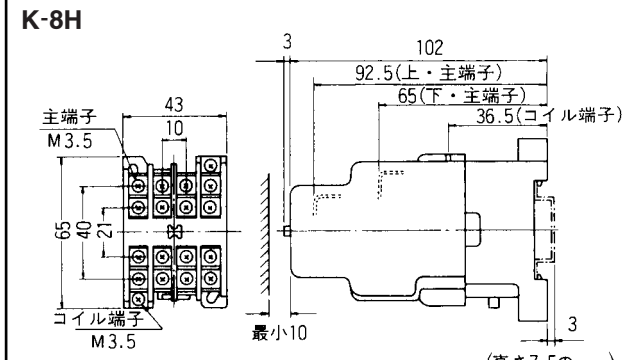
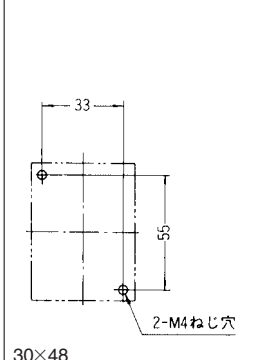
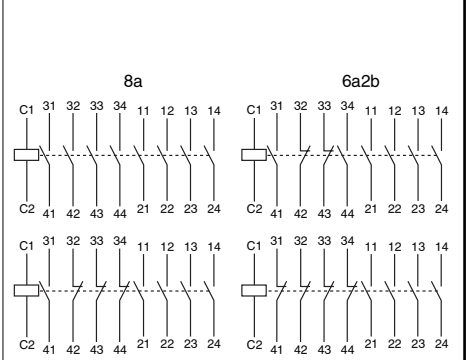


補助電磁接触器

mm

外形寸法	穴明寸法	接点構成図
<p><b>K-4H</b></p>  <p>3 79 66.5(主端子) 37(コイル端子) 10 10 43 10 40 68 3 3 主端子 M3.5 コイル端子 M3.5 最小10 (高さ7.5のレール使用時)</p>	 <p>33 55 2-M4ねじ穴</p> <p>30×48 34×48 34×52 35×50も取付可能</p>	 <p>C1 11 12 13 14/1 C2 21 22 23 24/3 4a 3a1b 2a2b</p>
<p><b>K-5H</b></p>  <p>4 79 66(主端子) 37(コイル端子) 10 10 53 10 10 40 68 3 3 コイル端子 M3.5 主端子 M3.5 最小10 (高さ7.5のレール使用時)</p>	 <p>33 55 2-M4ねじ穴</p> <p>30×48 34×48 34×52 35×50も取付可能</p>	 <p>5a 4a1b C1 11 12 13 14/A15/1 C2 21 22 23 24/A2 25/3 C1 11 12 13 14/A1 15/1 C2 21 22 23 24/A2 25/3 3a2b 2a3b</p>
<p><b>K-6H</b></p>  <p>3 105 95.5(上・主端子) 68(下・主端子) 39.5(コイル端子) 17.5 3 36 10 21 40 65 3 3 主端子 M3.5 コイル端子 M3.5 最小10 (高さ7.5のレール使用時)</p>	 <p>27 54 2-M4ねじ穴</p> <p>27×52も取付可能</p>	 <p>6a 5a1b C1 31 32 33 11 12 13 C2 41 42 43 21 22 23 C1 31 32 33 11 12 13 C2 41 42 43 21 22 23 4a2b 3a3b</p>
<p><b>K-8H</b></p>  <p>3 102 92.5(上・主端子) 65(下・主端子) 36.5(コイル端子) 3 43 10 21 40 65 3 3 主端子 M3.5 コイル端子 M3.5 最小10 (高さ7.5のレール使用時)</p>	 <p>33 55 2-M4ねじ穴</p> <p>30×48 34×48 34×52 35×50も取付可能</p>	 <p>8a 6a2b C1 31 32 33 34 11 12 13 14 C2 41 42 43 44 21 22 23 24 C1 31 32 33 34 11 12 13 14 C2 41 42 43 44 21 22 23 24 5a3b 4a4b</p>