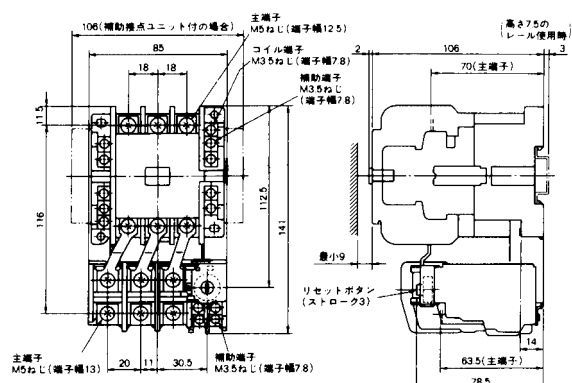
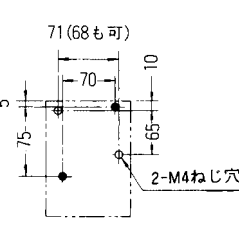
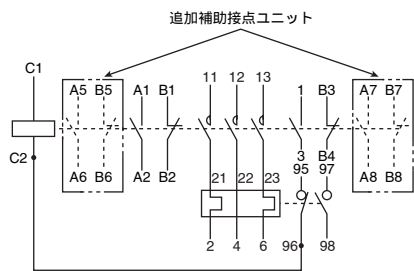
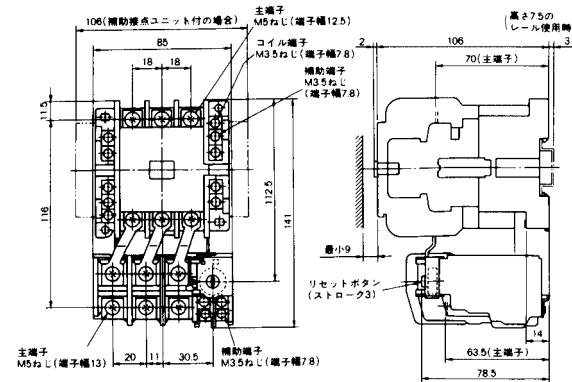
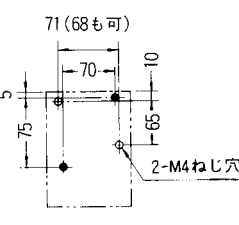
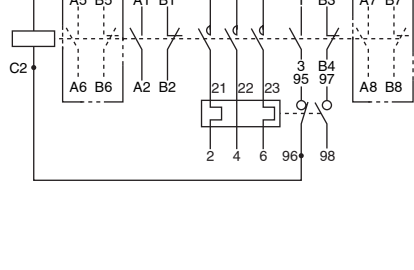
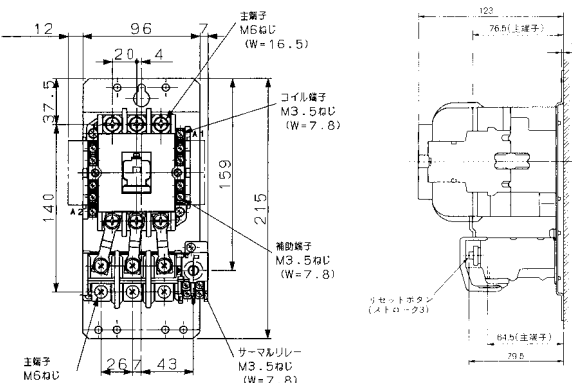
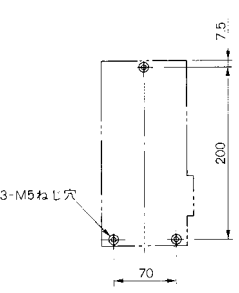
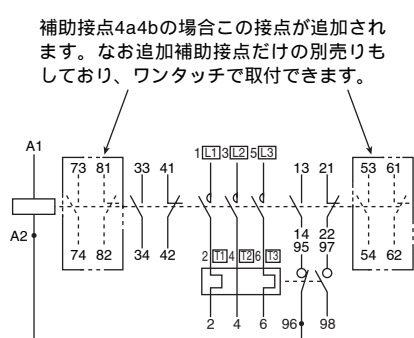
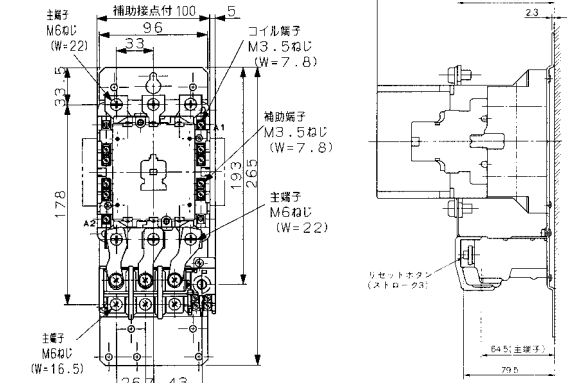
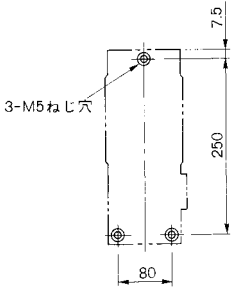


電磁開閉器 (非可逆形)

mm

外形寸法	穴寸法	接点構成図
<p><b>MP-35H2A</b></p>  <p>106(補助接点ユニット付の場合) 主端子 M5ねじ(端子幅12.5) コイル端子 M3.5ねじ(端子幅7.8) 補助端子 M3.5ねじ(端子幅7.8) リセットボタン(ストローク3) 最小9 高さ7.5のレール使用時 70(主端子) 63.5(主端子) 78.5</p>	<p>71(68も可)</p>  <p>2-M4ねじ穴</p> <p>●も取付可能</p>	<p>追加補助接点ユニット</p> 
<p><b>MP-50H2A</b></p>  <p>106(補助接点ユニット付の場合) 主端子 M5ねじ(端子幅12.5) コイル端子 M3.5ねじ(端子幅7.8) 補助端子 M3.5ねじ(端子幅7.8) リセットボタン(ストローク3) 最小9 高さ7.5のレール使用時 70(主端子) 63.5(主端子) 78.5</p>	<p>71(68も可)</p>  <p>2-M4ねじ穴</p> <p>●も取付可能</p>	
<p><b>MP-65HA2</b></p>  <p>主端子 M5ねじ(W=16.5) コイル端子 M3.5ねじ(W=7.8) 補助端子 M3.5ねじ(W=7.8) リセットボタン(ストローク3) サーマルリレー M3.5ねじ(W=7.8) 78.5(主端子) 79.5</p>	 <p>3-M5ねじ穴</p>	<p>補助接点4a4bの場合この接点が追加されます。なお追加補助接点だけの別売りもしており、ワンタッチで取付できます。</p> 
<p><b>MP-80HA2</b></p>  <p>補助接点付100 主端子 M6ねじ(W=22) コイル端子 M3.5ねじ(W=7.8) 補助端子 M3.5ねじ(W=7.8) 主端子 M6ねじ(W=22) リセットボタン(ストローク3) 91.5(主端子) 79.5</p>	 <p>3-M5ねじ穴</p>	<p>補助接点4a4bもできます</p> 