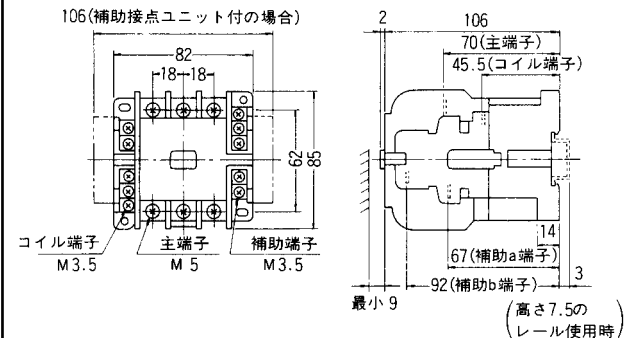
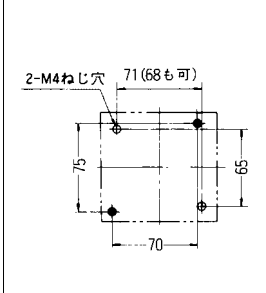
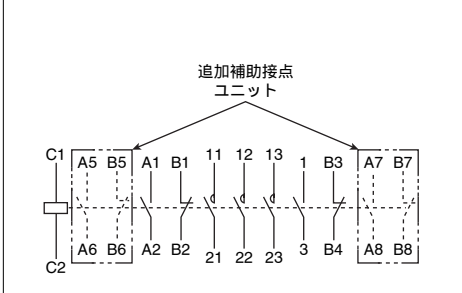
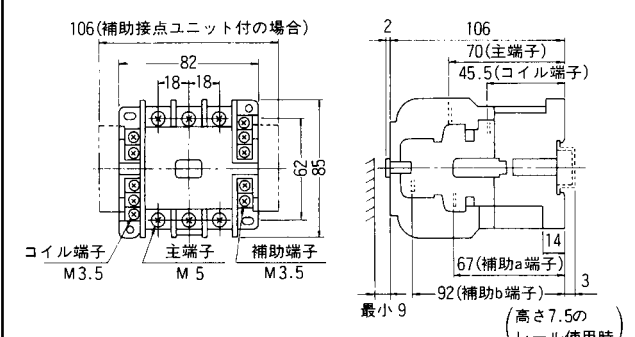
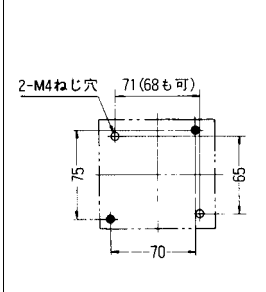
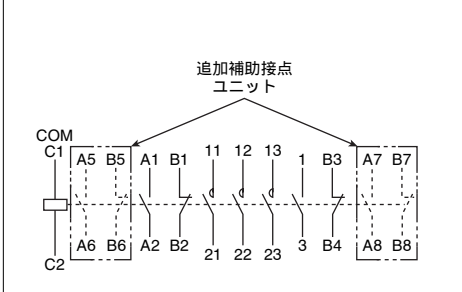
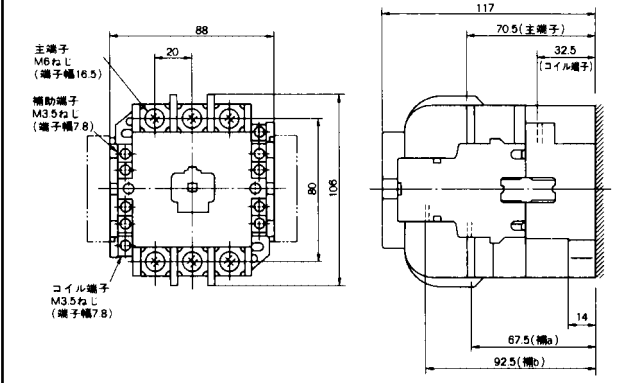
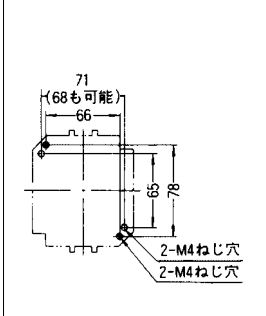
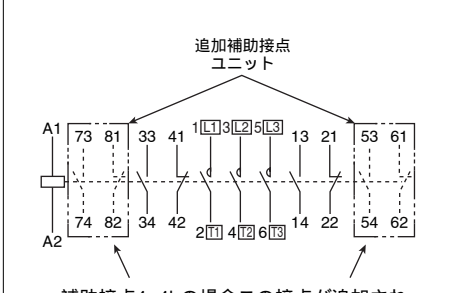
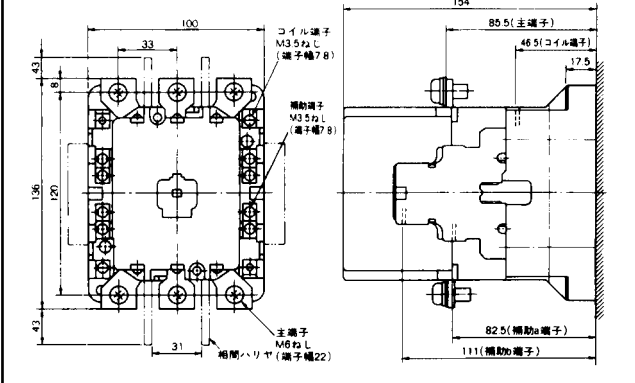
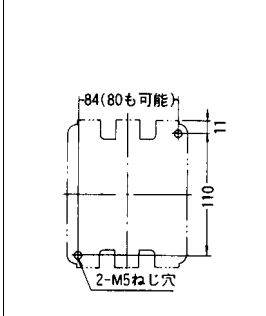
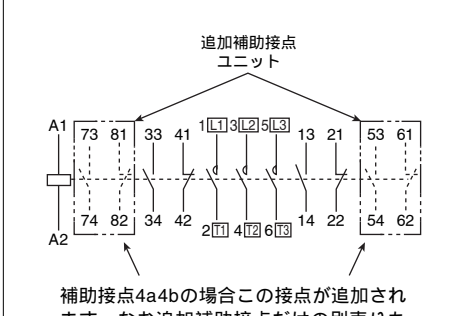


電磁接触器(非可逆形)

mm

外形寸法	穴明寸法	接点構成図
<p>MP-35H</p>  <p>106(補助接点ユニット付の場合)</p> <p>70(主端子) 45.5(コイル端子)</p> <p>82 18→18</p> <p>2 28</p> <p>14 67(補助a端子) 92(補助b端子)</p> <p>3 最小9 (高さ7.5のレール使用時)</p> <p>コイル端子 M3.5 主端子 M5 補助端子 M3.5</p>	 <p>2-M4ねじ穴 71(68も可)</p> <p>12 65</p> <p>70</p> <p>●も取付可能</p>	<p>追加補助接点ユニット</p>  <p>C1 A5 B5 A1 B1 11 12 13 1 B3 A7 B7 A6 B6 A2 B2 21 22 23 3 B4 A8 B8 C2</p>
<p>MP-50H</p>  <p>106(補助接点ユニット付の場合)</p> <p>70(主端子) 45.5(コイル端子)</p> <p>82 18→18</p> <p>2 28</p> <p>14 67(補助a端子) 92(補助b端子)</p> <p>3 最小9 (高さ7.5のレール使用時)</p> <p>コイル端子 M3.5 主端子 M5 補助端子 M3.5</p>	 <p>2-M4ねじ穴 71(68も可)</p> <p>12 65</p> <p>70</p> <p>●も取付可能</p>	<p>追加補助接点ユニット</p>  <p>COM C1 A5 B5 A1 B1 11 12 13 1 B3 A7 B7 A6 B6 A2 B2 21 22 23 3 B4 A8 B8 C2</p>
<p>MP-65HA</p>  <p>88 20</p> <p>117 70.5(主端子) 32.5(コイル端子)</p> <p>80</p> <p>14 67.5(幅a) 92.5(幅b)</p> <p>主端子 M6ねじ(端子幅16.5) 補助端子 M3.5ねじ(端子幅7.8) コイル端子 M3.5ねじ(端子幅7.8)</p>	 <p>71 (68も可能) 66</p> <p>12 65</p> <p>2-M4ねじ穴 2-M4ねじ穴</p> <p>●66×78の取付穴は袋穴です。ドライバー等で穴を明けて使用してください。</p>	<p>追加補助接点ユニット</p>  <p>A1 73 81 33 41 1 3 2 5 13 21 53 61 A2 74 82 34 42 2 4 6 14 22 54 62</p> <p>補助接点4a4bの場合この接点が追加されます。なお追加補助接点だけの別売りもしており、ワンタッチで取付できます。</p>
<p>MP-80HA</p>  <p>100 43 33 120 8 43</p> <p>154 85.5(主端子) 48.5(コイル端子) 17.5</p> <p>31 82.5(補助a端子) 111(補助b端子)</p> <p>コイル端子 M3.5ねじ(端子幅7.8) 補助端子 M3.5ねじ(端子幅7.8) 主端子 M6ねじ(端子幅22) 相間ハリス(端子幅22)</p>	 <p>84(80も可能)</p> <p>12 110</p> <p>2-M5ねじ穴</p>	<p>追加補助接点ユニット</p>  <p>A1 73 81 33 41 1 3 2 5 13 21 53 61 A2 74 82 34 42 2 4 6 14 22 54 62</p> <p>補助接点4a4bの場合この接点が追加されます。なお追加補助接点だけの別売りもしており、ワンタッチで取付できます。</p>