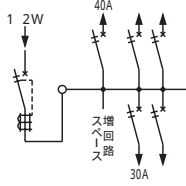


1 系統

MG1005-1TN



BOX寸法 / タテ320×ヨコ364×フカサ95



ご注文品番 **MGTIKU10** 納期区分

主幹 / 100A・深夜電力15kW以下

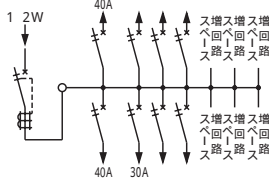
50A	40A	30A	20A	スペース	標準価格(円)
※	1	1	3	1	35,700

最大入線サイズ / CV38mm²-2C
40Aブレーカは50Aに組替可能です。

MG1008-6TN



BOX寸法 / タテ320×ヨコ398×フカサ110



ご注文品番 **MGTIKU11** 納期区分

主幹 / 100A・深夜電力15kW以下

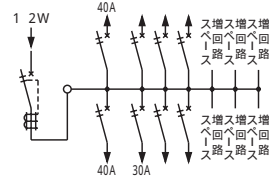
50A	40A	30A	20A	スペース	標準価格(円)
※	2	1	5	6	62,100

最大入線サイズ / CV38mm²-2C
40Aブレーカは50Aに組替可能です。

MG1508-6TN



BOX寸法 / タテ320×ヨコ398×フカサ110



ご注文品番 **MGTIKU12** 納期区分

主幹 / 150A・深夜電力22.4kW以下

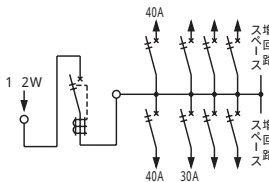
50A	40A	30A	20A	スペース	標準価格(円)
※	2	1	5	6	66,200

最大入線サイズ / CV38mm²-2C
40Aブレーカは50Aに組替可能です。

MTG1508-2TN



BOX寸法 / タテ320×ヨコ432×フカサ110



ご注文品番 **MGTIKU13** 納期区分

主幹 / 150A・深夜電力22.4kW以下

50A	40A	30A	20A	スペース	標準価格(円)
※	2	1	5	2	83,800

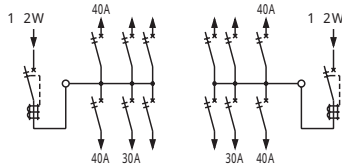
最大入線サイズ / CV38mm²-2C
40Aブレーカは50Aに組替可能です。

2 系統

MG1006-G1006TN



BOX寸法 / タテ320×ヨコ568×フカサ110



ご注文品番 **MGTIKU21** 納期区分

深夜電力30kW以下

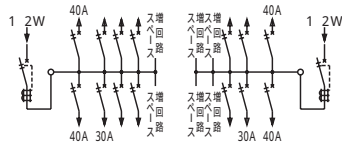
	主幹	分岐 MCB2P					標準価格(円)
		50A	40A	30A	20A	スペース	
1系統(左)	ELB2P100A		2	1	3	0	90,900
2系統(右)	ELB2P100A		2	1	3	0	

最大入線サイズ / CV38mm²-2C
40Aブレーカは50Aに組替可能です。

MG10082-G10064TN



BOX寸法 / タテ320×ヨコ636×フカサ110



ご注文品番 **MGTIKU22** 納期区分

深夜電力30kW以下

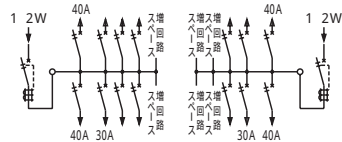
	主幹	分岐 MCB2P					標準価格(円)
		50A	40A	30A	20A	スペース	
1系統(左)	ELB2P100A		2	1	5	2	93,400
2系統(右)	ELB2P100A		2	1	3	4	

最大入線サイズ / CV38mm²-2C
40Aブレーカは50Aに組替可能です。

MG15082-G10064TN



BOX寸法 / タテ320×ヨコ636×フカサ110



ご注文品番 **MGTIKU23** 納期区分

深夜電力37.4kW以下

	主幹	分岐 MCB2P					標準価格(円)
		50A	40A	30A	20A	スペース	
1系統(左)	ELB2P150A		2	1	5	2	97,500
2系統(右)	ELB2P100A		2	1	3	4	

最大入線サイズ / CV38mm²-2C
40Aブレーカは50Aに組替可能です。

パールミニフラット 住宅用蓄熱分電盤(パールミニブレーカ組み込み)