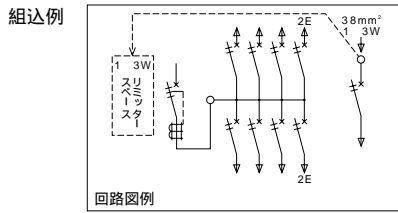
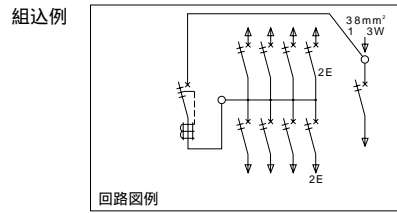



時間帯別電灯契約用住宅用分電盤

時間帯別電灯をお考えの皆さまにおすすめします。
電気温水器用ブレーカ組込タイプだから簡単施工できます。




入線は右側端子台です

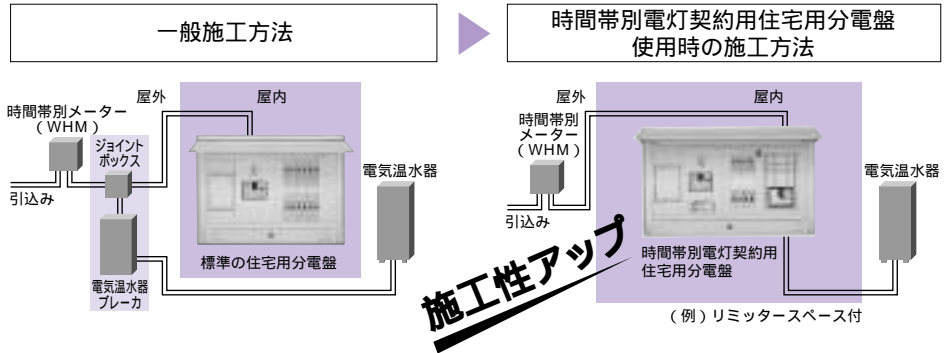


入線は右側端子台です

- 特長
1. 盤内に「電気温水器用ブレーカ」を内蔵!!
 2. 分電盤の取付だけでOK
 3. 手間な配線作業がなくなります。



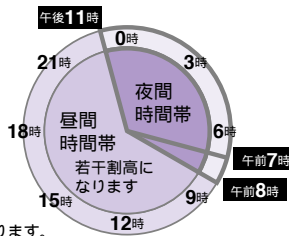
電気温水器用ブレーカ



時間帯別電灯契約

電力使用量を、昼間時間帯と夜間時間帯に分けて計算します。
従量電灯に比べ夜間時間帯の電力量料金は、割安となり、昼間時間帯は若干割高となります。

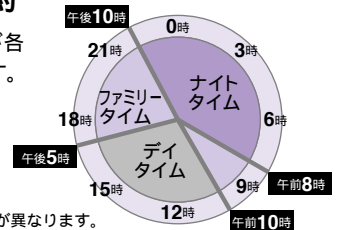
地域により時間帯が異なります。



季節別時間帯別電灯契約

時間帯別及び時間帯名称が各電力会社によって異なります。

地域により時間帯が異なります。



例) A電力会社

季節		時間帯名称	時間帯
夏季	7月 1日 ~ 9月30日	ファミリータイム	8:00 ~ 10:00 17:00 ~ 22:00
		デイトタイム	10:00 ~ 17:00
その他	10月 1日 ~ 6月30日	ナイトタイム	22:00 ~ 8:00