











接続方式【漏電遮断器】

印 該当器種です

適用器種	30AF				50AF		60AF			75AF			125AF	150AF	225AF 250AF	400AF	600AF 800AF	1000AF 1200AF
	GB-1N GB-2N	GB-1ZA GB-2ZA GB-2EA GT-2ZA GT-31EA GBU-3-1EA GBU-3-1EAS GBU-3-1HEA	GB-3MEC GB-32EC GB-33EC	その他の 30A フレーム	GB-52EC GB-53EC GB-53FA GB-53FKA GB-52EA GB-53EC GB-53FA GB-53FKA	その他の 50A フレーム	GB-62EC GB-63EC	GB-63F GB-63FK	その他の 60A フレーム	GB-72EA GB-73EA	GB-102EA GB-103EA GB-103FA GB-103FKA	その他の 75A フレーム						
													GB-104A	GB-102EA GB-103EA GB-103FA GB-103FKA	その他の 100A フレーム			
プラグイン端子(電源側) 																		
速結端子(負荷側) 																		
ソルダレス端子方式 																		
線挿入方式(圧着端子兼用)  電線が片方に寄らないよう 振り分けて接続してください。																		
圧着端子方式 																		
バー端子方式 																		
丸スタッド方式 																		
バースタッド方式 																		
丸スタッド方式 																		
バースタッド方式 																		
	埋込形 FP のフラッシュプレート色はマンセル5Y7/1です。																	

配線用遮断器、漏電遮断器 資料