


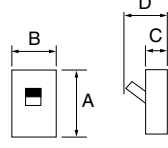


F・Wシリーズ(高遮断容量タイプ)漏電遮断器

過負荷・短絡保護兼用

3P・3E・50AF			3P・3E・50AF				3P・3E・60AF			極数(P)素子数(E)フレーム(AF)	
GB-53FA			GB-53FKA				GB-63F			型式	
100-200V			200-415V				100-200V			定格電圧	
0.1秒以内			0.1秒以内		0.3秒(注1)		0.1秒以内			動作時間	
30mA		100mA	30mA		100/200/500mA		30mA		100mA	定格感度電流	
5A	53FA0530	53FA05100	5A	53FKA0530	53FKA05W2	53FKA05W2L	60A	63F6030	63F60100	定格電流 ご注文品番 表面形	
10A	53FA1030	53FA10100	10A	53FKA1030	53FKA10W2	53FKA10W2L					
15A	53FA1530	53FA15100	15A	53FKA1530	53FKA15W2	53FKA15W2L					
20A	53FA2030	53FA20100	20A	53FKA2030	53FKA20W2	53FKA20W2L					
30A	53FA3030	53FA30100	30A	53FKA3030	53FKA30W2	53FKA30W2L					
40A	53FA4030	53FA40100	40A	53FKA4030	53FKA40W2	53FKA40W2L					
50A	53FA5030	53FA50100	50A	53FKA5030	53FKA50W2	53FKA50W2L					
表面形	裏面形(注)	埋込形(注)	表面形	裏面形(注)	埋込形(注)	表面形	裏面形(注)	埋込形(注)	接続方法		
19,800	22,130	27,050	33,600	35,930	40,850	22,500	27,850	35,700	標準価格(円)		
 A 130 B 75 C 60 D 84			 A 130 B 75 C 60 D 84				 A 130 B 75 C 60 D 84			外観及び外形寸法(mm) 	
10			10				10			100V	定格
10			35				10			100/200V	遮断容量
10			10				10			200V	(kA)
10			10				10			415V	
線押え方式(圧着端子使用可能)			線押え方式(圧着端子使用可能)				圧着端子方式			標準接続方式	
22			22				38			接続可能最大電線(mm ²)	
標準仕様			標準仕様				標準仕様			中感度形	
●			●				●			時延形	
●			●				●			SD 裏面形	取 付 可 能 付 属 装 置
●			●				●			FP 埋込形	
●			●				●			AX 補助スイッチ	
●			●				●			AL 警報スイッチ	
●			●				●			TBL テストリード線引出し	
可能			可能				可能			TB 端子台	
別売(LC-2E)			別売(LC-2E)				別売(LC-2E)			LC キャップ式	
●			●				●			HL 施錠式	
別売(HA-108)			別売(HA-108)				別売(HA-108)			HA 外部操作ハンドル	
別売			電源側付属				別売			BA バリア	
別売(TMC-1)			別売(TMC-1)				別売(TMC-1)			TMC 表面形	
別売(BTC-1)			別売(BTC-1)				別売(BTC-1)			BTC 裏面形	
完全電磁			完全電磁				完全電磁			端子カバー	
0.7			0.8				0.8			引外し方式	
1			1				1			質量(kg)	
P.205			P.206				P.207			一梱入数	
P.205			P.206				P.207			特性、寸法図記載ページ	

付属装置価格は「付属装置」の項を参照。P.225～

(注1)時延形の型式は、GBL-53FKAです。

適合圧着端子 P.264

400V級は必ず相間バリアをご使用ください。

(注)ご注文品番の後に裏面形はS、埋込形はFをつけてご注文ください。(フラッシュプレート：マンセル5Y7/1)

漏電遮断器