

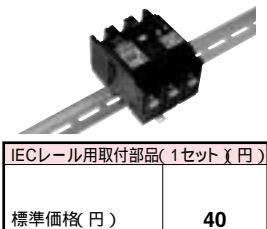
Kシリーズ 分電盤協約形サイズ)漏電遮断器 **OC付**

漏電遮断器

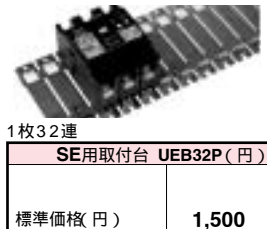
極数(P)素子数(E)フレーム(AF)	2P・2E・50AF			3P・3E・50AF		
型式	GB-52KC			GB-53KC		
定格電圧	100-200V			100-200V		
動作時間	0.1秒以内			0.1秒以内		
定格感度電流	15mA		30mA	15mA		30mA
定格電流 ご注文品番 表面形  ( )内AC200V時の 適用モータ容量(kW)です。	15A	52KC1515	52KC1530	15A	53KC1515	53KC1530
	20A	52KC2015	52KC2030	20A	53KC2015	53KC2030
	30A	52KC3015	52KC3030	30A	53KC3015	53KC3030
	40A	52KC4015	52KC4030	40A	53KC4015	53KC4030
	50A	52KC5015	52KC5030	50A (11kW)	53KC5015	53KC5030
接続方法	表面形			表面形		
標準価格(円)	10,600			10,850		
外観及び外形寸法(mm)  ( )内端子カバー付寸法	NEW  A 98(112) B 50 C 60 D 80			モータ保護兼用(40A以上) NEW  A 98(112) B 75 C 60 D 80		
定格 遮断容量 (kA) 100V 100/200V 200V 415V	5.0			5.0		
標準接続方式	線挿え方式(圧着端子可能)			線挿え方式(圧着端子可能)		
接続可能最大電線(mm <sup>2</sup> )	22			22		
中感度形	●100mA(15Aは不可)			●100mA(15Aは不可)		
時延形	-			-		
取付可能付属装置	裏面形 SD	-		-		-
	接続方式 埋込形 FP	-		-		-
	補助スイッチ AX	-		(カセット式)		(カセット式)
	警報スイッチ AL	-		(カセット式)		(カセット式)
	テストリード線引出し TBL	-		-		-
	端子台 TB	可能(縦形)		可能(縦形)		-
	キャップ式 RC	別売(RC-KA)		別売(RC-KA)		-
	ハンドルロック 施錠式 HL	-		-		-
	外部操作ハンドル HA	-		-		-
	バリア BA	-		-		-
端子カバー 表面形 TMC	付 属		付 属		-	
裏面形 BTC	-		-		-	
引外し方式	熱動電磁			熱動電磁		
質量(kg)	0.31			0.43		
一梱入数	10			10		
特性、寸法図記載ページ	P.203			P.203		

付属装置価格は「付属装置」の項を参照。P.225 ~ 適合圧着端子 P.264


IECレール用取付部品(オプション)



SE用取付台(オプション)



封印板(標準付属)



新旧対応表はP.224を参照してください。