

# Kシリーズ 分電盤協約形サイズ) 漏電遮断器

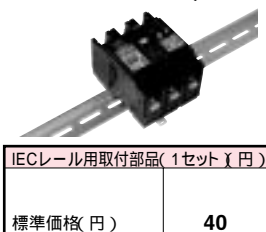
過負荷・短絡保護兼用

漏電遮断器

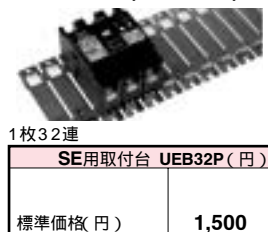
2P・2E・30AF			3P・3E・30AF			極数(P)素子数(E)フレーム(AF)	
GB-32MKC			GB-33MKC			型式	
100-200V			100-200V			定格電圧	
0.1秒以内			0.1秒以内			漏電動作時間	
15mA		30mA	15mA		30mA	定格感度電流	
3A	32MKC03015	32MKC03030	1.3A(0.2kW) 2.6A(0.4kW)	33MKC01315 33MKC02615	33MKC01330 33MKC02630	定格電流 ご注文品番 表面形 ( )内AC200V時の 適用モータ容量(kW)です。	
5A	32MKC05015	32MKC05030	4.2A(0.75kW)	33MKC04215	33MKC04230		
10A	32MKC10015	32MKC10030	5.5A(1.0kW) 7.4A(1.5kW)	33MKC05515 33MKC07415	33MKC05530 33MKC07430		
15A	32MKC15015	32MKC15030	10A(2.2kW) 15A(3.7kW)	33MKC10015 33MKC15015	33MKC10030 33MKC15030		
20A	32MKC20015	32MKC20030	20A 25A(5.5kW)	33MKC20015 33MKC25015	33MKC20030 33MKC25030		
30A	32MKC30015	32MKC30030	30A(7.5kW)	33MKC30015	33MKC30030		
表面形			表面形				接続方法
8,400			10,500				標準価格(円)
 <p>A 98(112) B 50 C 60 D 80</p>			 <p>A 98(112) B 75 C 60 D 80</p>				外観及び外形寸法(mm)  ( )内端子カバー付寸法
5.0			5.0				100V 定格
5.0			5.0			100/200V 遮断容量	
						200V (kA)	
						415V	
線押え方式(圧着端子可能)			線押え方式(圧着端子可能)			標準接続方式	
22			22			接続可能最大電線(mm <sup>2</sup> )	
-			-			中感度形	
-			-			時延形	
-			-			SD 裏面形 接続方式	
-			-			FP 埋込形	
			(カセット式)	(カセット式)	AX 補助スイッチ		
			(カセット式)	(カセット式)	AL 警報スイッチ		
						TBL テストリード線引出し	
可能(縦形)			可能(縦形)			TB 端子台	
別売(RC-KA)			別売(RC-KA)			RC キャップ式 ハンドロック	
-			-			HL 施錠式	
-			-			HA 外部操作ハンドル	
-			-			BA バリア	
付 属			付 属			TMC 表面形 端子カバー	
-			-			BTC 裏面形	
完全電磁			完全電磁			引外し方式	
0.32			0.47			質量(kg)	
10			10			一梱入数	
P.203			P.203			特性、寸法図記載ページ	

付属装置価格は「付属装置」の項を参照。P.225 ~ 適合圧着端子 P.264


IECレール用取付部品(オプション)



SE用取付台(オプション)



封印板(標準付属)



新旧対応表はP.224を参照してください。