


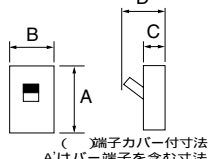


3P・2E・225AF			3P・2E・250AF			3P・2E・400AF			極数(P)素子数(E)フレーム(AF)			
GBU-223・1EA			GBU-253・1EA			GBU-403・1EA			型式			
100/200V			100/200V			100/200V			定格電圧			
0.1秒以内			0.1秒以内			0.1秒以内			漏電動作時間			
30mA	100/200/500mA		30mA	100/200/500mA		100/200/500mA			定格感度電流			
125A U22301EA123V	125A U22301EA12WV	250A U25301EA253V	250A U25301EA25WV	250A U25301EA25WV	250A U40301EA25WV	350A U40301EA35WV	300A U40301EA30WV	400A U40301EA40WV	定格電流 ご注文品番 表面形			
150A U22301EA153V	150A U22301EA15WV											
175A U22301EA173V	175A U22301EA17WV											
200A U22301EA203V	200A U22301EA20WV											
225A U22301EA223V	225A U22301EA22WV											
表面形	裏面形(注)	埋込形(注)	表面形	裏面形(注)	埋込形(注)	表面形	裏面形(注)	埋込形(注)	接続方法			
40,600	47,700	53,000	44,300	51,400	56,700	86,900	104,100	111,600	93,900	111,100	118,600	標準価格(円)
(過電圧検出リード線付)  A 165(255) B 105 C 60 D 82			(過電圧検出リード線付)  A 165(225) B 105 C 60 D 82			(過電圧検出リード線付)  A 257 A'341 B 140 C 103 D 132			 () 端子カバー付寸法 Aはバー端子を含む寸法			
35			35			50			100V 100/200V 200V 415V 定格 遮断容量 (kA)			
圧着端子方式(圧着端子付属)			圧着端子方式(圧着端子付属)			バー端子方式			標準接続方式			
150			150			-			接続可能最大電線(mm ²)			
標準仕様			標準仕様			標準仕様			中感度形			
0.3秒(100/200/500mA)			0.3秒(100/200/500mA)			0.3秒(100/200/500mA)			(注1) 時延形			
●			●			●			SD 裏面形 接続方式			
●			●			●			FP 埋込形			
									AX 補助スイッチ			
									AL 警報スイッチ			
									TBL テストリード線引出し			
可能			可能			可能			TB 端子台			
-			-			-			LC キャップ式			
●			●			●			ハンドルロック			
-			-			-			HA 外部操作ハンドル			
別売			別売			電源側付属			BA バリア			
付属			付属			別売(TMC-403EA)			TMC 表面形 端子カバー			
裏面形付属			裏面形付属			裏面形付属			BTC 裏面形			
熱動電磁			熱動電磁			熱動電磁			引外し方式			
1.6			1.6			5.2			質量(kg)			
1			1			1			一梱入数			
P.198			P.198			P.199			特性、寸法図記載ページ			

漏電遮断器

付属装置価格は「付属装置」の項を参照 P.225~
 (注1)時延形の型式は、以下のようになります。
GBU-223・1EAは、**GBUL-223・1EA**となります。
GBU-253・1EAは、**GBUL-253・1EA**となります。
GBU-403・1EAは、**GBUL-403・1EA**となります。
 納期はP.248を参照
 適合圧着端子 P.264
 (注)ご注文品番の後に裏面形はS、埋込形はFをつけてご注文ください。
 (フラッシュプレート: マンセル5Y7/1)

