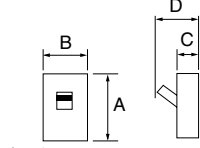




電子式配線用遮断器

配線用遮断器

極数(P)素子数(E)フレーム(AF)	3P・3E・225AF			3P・3E・400AF			3P・3E・600AF			
定格電圧 AC DC	600V			600V			600V			
型式	B-223WA			B-403WA			B-603WA			
定格電流 ご注文品番 表面形	可調整 125A / 150A / 175A / 200A / 225A	B223WA		可調整 200A / 225A / 250A / 300A / 350A / 400A	B403WA		可調整 300A / 350A / 400A / 500A / 600A	B603WA		
接続方法	表面形	裏面形(注)	埋込形(注)	表面形	裏面形(注)	埋込形(注)	表面形	裏面形(注)	埋込形(注)	
標準価格(円)	88,400	95,900	100,400	162,000	175,500	191,000	318,000	339,500	355,000	
外観及び外形寸法(mm)	 A 165 B 105 C 68 D 95			 A 257 A'333 B 140 C 103 D 133			 A 274 A'434 B 210 C 103 D 141 D'194			
定格 遮断容量 (kA)	110V 220V AC 460V 600V DC 125V 250V	100 50 25	100 50 25	100 50 25	100 50 25	100 50 25	100 50 25	100 50 25	100 50 25	
標準接続方式	圧着端子方式			バー端子方式			バー端子方式			
接続可能最大電線(mm ²)	100			100			100			
取付可能付属装置	裏面形 SD 埋込形 FP									
補助スイッチ	AX	(カセット式)			(カセット式)			(カセット式)		
警報スイッチ	AL	(カセット式)			(カセット式)			(カセット式)		
電圧引外し装置	SHT									
不足電圧引外し装置	UVT	-			(端子台仕様)					
端子台	TB	可能			可能			可能		
トリップボタン	TRB	付属			付属			付属		
ハンドルロック	キャップ式 LC 施錠式 HL	(LC-2D)			-			-		
外部操作ハンドル	HM, HA	(HA-208, HM-S24)			(HA-406, HM-406)			(HA-402, HM-407)		
機械的インターロック	MIW	(MIW-4K)			(MIW-5F)			(MIW-5G)		
バリア	BA	電源側付属			電源側付属			電源側付属		
端子カバー	表面形 TMC 裏面形 BTC	別売(TMC-4J) 別売(BTC-4J)			別売(TMC-5B) 別売(BTC-5B)			別売(TMC-5D) -		
引外し方式	電子式可調整			電子式可調整			電子式可調整			
質量(kg)	1.6			5.9			9.7			
一梱入数	1			1			1			
特性、寸法図記載ページ	P.93			P.94			P.95			

定格電圧は最大使用可能電圧。 付属装置価格は「付属装置」の項を参照。 P.225～ 適合圧着端子 P.264

バー端子方式の適合圧着端子は寸法図記載ページのバー端子寸法を参照してください。

端子カバー4P品は受注加工品です。遮断器本体の発注時に同時発注をしていただくようお願いいたします。

400V級は必ず相間バリアをご使用ください。

(注) ご注文品番の後に裏面形はS、埋込形はFをつけてご注文ください。(フラッシュプレート：マンセル5Y7/1)