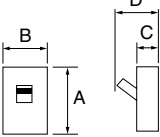

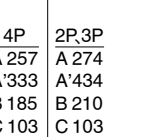


Fシリーズ(高遮断容量タイプ)配線用遮断器

配線用遮断器

極数(P)素子数(E)フレーム(AF)	2P・2E・400AF	3P・3E・400AF	4P・3E・400AF	2P・2E・600AF	3P・3E・600AF	4P・3E・600AF												
定格電圧 AC DC	600V 250V			600V 250V														
型式	B-402FB		B-403FB		B-404FB		B-602FA		B-603FA		B-604FA							
定格電流 ご注文品番 表面形	250A	B402FB25	250A	B403FB25	250A	B404FB25	500A	B602FA50	500A	B603FA50	500A	B604FA50						
	300A	B402FB30	300A	B403FB30	300A	B404FB30			600A	B602FA60	600A	B603FA60	600A	B604FA60				
	350A	B402FB35	350A	B403FB35	350A	B404FB35	600A	B602FA60			600A	B603FA60	600A	B604FA60				
	400A	B402FB40	400A	B403FB40	400A	B404FB40			600A	B602FA60	600A	B603FA60	600A	B604FA60				
接続方法	表面形	裏面形(注)	埋込形(注)	表面形	裏面形(注)	埋込形(注)	表面形	裏面形(注)			埋込形(注)	表面形	裏面形(注)	埋込形(注)				
標準価格(円)	121,000	130,100	147,000	148,000	161,500	177,000	223,000	241,000	266,500	250,000	264,300	278,000	292,000	313,500	329,000	435,000	470,280	505,560
外観及び外形寸法(mm)	 Aはバー端子を含む寸法 D 2P,3P A 257 A'333 B 140 C 103 D 133			 2Pは3P中極をはずしたものです			 D 4P A 257 A'333 B 185 C 103 D 133			 2Pは3P中極をはずしたものです								
定格 遮断容量 (kA)	110V 220V 460V 600V	85			85			125V 250V	40	40			40	22				
標準接続方式	バー端子方式						バー端子方式											
接続可能最大電線(mm ²)																		
取付可能付属装置	裏面形 SD																	
	埋込形 FP																	
	補助スイッチ AX																	
	警報スイッチ AL																	
	電圧引外し装置 SHT																	
	不足電圧引外し装置 UVT	(端子台仕様)																
	端子台 TB	可能			可能													
	トリップボタン TRB	付属			付属													
	キャップ式 LC	-																
	施錠式 HL	-																
外部操作ハンドルHM、HA	(HA-405、HM-405)						(HA-402、HM-402)											
機械的インターロック MIW	(MIW-5D)						(MIW-5)											
バリア BA	電源側付属						電源側付属											
端子カバー	表面形 TMC	別売(TMC-5B)・4Pは受注加工品						別売(TMC-5D)・4Pは受注加工品										
	裏面形 BTC	別売(BTC-5B)						-										
引外し方式	熱動電磁						熱動可調整電磁											
質量(kg)	5.3		6.1		8.2		10		13									
一梱入数	1						1											
特性、寸法図記載ページ	P.86						P.87											

定格電圧は最大使用可能電圧。 付属装置価格は「付属装置」の項を参照。P.225～ 逆接続用は別途注文になります。

バー端子方式の適合圧着端子は寸法図記載ページのバー端子寸法を参照してください。

端子カバー4P品は受注加工品です。遮断器本体の発注時に同時発注をしていただくようお願いいたします。

外部操作ハンドルのHMは丸形、HAはレバー形ハンドルです。詳細はP.241～を参照ください。

400V級は必ず相間バリアをご使用ください。

(注)ご注文品番の後に裏面形はS、埋込形はFをつけてご注文ください。(フラッシュプレート：マンセル5Y7/1)