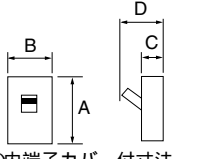





Kシリーズ(分電盤協約形サイズ)配線用遮断器

配線用遮断器

極数(P)素子数(E)フレーム(AF)	2P・2E・60AF	3P・3E・60AF	2P・2E・100AF	3P・3E・100AF					
定格電圧 AC	220V		220V						
DC	125V		125V						
型式	B-62KC		B-102KC						
定格電流 ご注文品番	60A	B62KC60	60A (15kW)	B63KC60	50A	B102KC05	50A (11kW)	B103KC05	
					60A	B102KC06	60A (15kW)	B103KC06	
					75A	B102KC07	75A (18.5kW)	B103KC07	
					100A	B102KC10	100A (22kW)	B103KC10	
標準価格(円)	5,350		6,250		13,200		14,100		
外観及び外形寸法(mm)	 A 98 (112) B 50 C 60 D 80		モータ保護兼用  A 98 (112) B 75 C 60 D 80		 A 98(156) B 50 C 60 D 80		モータ保護兼用  A 98(156) B 75 C 60 D 80		
定格	110V		5.0		5.0		5.0		
遮断容量 (kA)	AC	110/220V		5.0		5.0		5.0	
		220V		5.0		5.0		5.0	
DC	460V								
	125V		0.7		0.7				
250V									
標準接続方式	線押え方式(圧着端子使用可能)				圧着端子方式(圧着端子付属)				
接続可能最大電線(mm ²)	22				38				
取付可能付属装置	裏面形 SD	-				-			
	埋込形 FP	-				-			
	補助スイッチ AX					(カセット式)			
	警報スイッチ AL					(カセット式)			
	電圧引外し装置 SHT								
	不足電圧引外し装置 UVT	-				-			
	端子台 TB	可能(縦形)				可能(縦形)			
	トリップボタン TRB	付 属				付 属			
	ハンドル キャップ式 LC・RC	別売(RC-KA)				別売(RC-KA)			
	ロック 施錠式 HL	-				-			
外部操作ハンドル HM、HA	-				-				
機械的インターロック MIW	-				-				
バリア BA	-				-				
端子カバー	表面形 TMC	付 属				付 属			
	裏面形 BTC	-				-			
引外し方式	熱動電磁				熱動電磁				
質量(kg)	0.27		0.40		0.36		0.53		
一梱入数	10				10				
特性、寸法図記載ページ	P.69				P.70				


定格電圧は最大使用可能電圧。 付属装置価格は「付属装置」の項を参照。 P.225 ~ 適合圧着端子 P.264

SE用取付台(オプション)



1枚32連	
SE用取付台	UEB32P(円)
ご注文品番	UEA20
標準価格(円)	1,500

封印板(標準付属)



SE用取付金具(オプション)

取付金具価格(1個)	
型式	UEA21
ご注文品番	UEA21
標準価格(円)	50

新旧対応表はP.142を参照してください。