


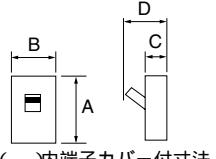


3P・3E・50AF		2P・2E・50AF				3P・3E・50AF		極数(P)素子数(E)フレーム(AF)		
220V		220V						AC DC 定格電圧		
		125V						型式		
M-53KC		B-52KC				B-53KC				
1.3A(0.2kW)	M53KC013	3A	B52KC03		15A	B53KC15		定格電流 ご注文品番		
2.6A(0.4kW)	M53KC026		B52KC05			B53KC20				
3A	M53KC030	5A	B52KC10		20A	B53KC30				
4.2A(0.75kW)	M53KC042		B52KC15			B53KC40				
5A	M53KC050	10A	B52KC20		30A	B53KC50				
5.5A(1.0kW)	M53KC055		B52KC30							
7.4A(1.5kW)	M53KC074	B52KC40								
10A(2.2kW)	M53KC100	B52KC50								
15A	M53KC150									
16A(3.7kW)	M53KC160									
20A	M53KC200									
25A(5.5kW)	M53KC250									
30A	M53KC300									
32A(7.5kW)	M53KC320									
40A	M53KC400									
50A(11kW)	M53KC500									
6,000		5,100				6,000		標準価格(円)		
モータ保護兼用 (インバーター回路には使用不可)		NEW 				モータ保護兼用(40A以上)		NEW 	外観及び外形寸法(mm)	
NEW  A 98(112) B 75 C 60 D 80		A 98(112) B 50 C 60 D 80				A 98(112) B 75 C 60 D 80			()内端子カバー付寸法	
		5.0				5.0		110V 定格	遮断容量 (kA)	
		5.0				5.0		110/220V AC		
5.0		5.0				5.0		220V		
		0.7						460V		
								125V DC		
								250V		
線押え方式(圧着端子使用可能)		線押え方式(圧着端子使用可能)				線押え方式(圧着端子使用可能)		標準接続方式		
22		22				22		接続可能最大電線(mm ²)		
-		-				-		SD 裏面形 接続方式		
-		-				-		FP 埋込形		
(カセット式)		(カセット式)				(カセット式)		AX 補助スイッチ		
(カセット式)		(カセット式)				(カセット式)		AL 警報スイッチ		
-		-				-		SHT 電圧引外し装置		
-		-				-		UVT 不足電圧引外し装置		
可能(縦形)		可能(縦形)				可能(縦形)		TB 端子台		
付 属		付 属				付 属		TRB トリップボタン		
別売(RC-KA)		別売(RC-KA)				別売(RC-KA)		LC・RC キャップ式ハンドル		
-		-				-		HL 施錠式 ロック		
-		-				-		HM、HA 外部操作ハンドル		
-		-				-		MIW 機械的インターロック		
-		-				-		BA バリア		
付 属		付 属				付 属		TMC 表面形 端子カバー		
-		-				-		BTC 裏面形		
完全電磁		完全電磁		熱動電磁		熱動電磁		引外し方式		
0.44		0.26		0.39		0.39		質量(kg)		
10		10		10		10		一梱入数		
P.69		P.69				P.69		P.69		特性、寸法図記載ページ

定格電圧は最大使用可能電圧。 付属装置価格は「付属装置」の項を参照。 P.225 ~ 適合圧着端子 P.264

SE用取付台(オプション)



1枚32連	SE用取付台 UEB32P(円)
	ご注文品番 UEA20
標準価格(円)	1,500

封印板(標準付属)



新旧対応表はP.142を参照してください。