

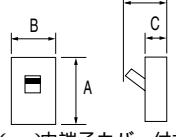


2P・2E・225AF			3P・3E・225AF			2P・2E・250AF			3P・3E・250AF			極数(P)素子数(E)フレーム(AF)	
460V						460V						AC DC	定格電圧
250V			250V			250V			250V				型式
B-222EA			B-223EA			B-252EA			B-253EA				
125A	B222EA12	125A (30kW)	B223EA12			250A	B252EA25	250A	B253EA25			定格電流 ご注文品番 表面形 ()内AC200/220V時の 適用モータ容量(kW)を表す	
150A	B222EA15	150A (37kW)	B223EA15										
175A	B222EA17	175A (45kW)	B223EA17										
200A	B222EA20	200A	B223EA20										
225A	B222EA22	225A (55kW)	B223EA22										
表面形	裏面形(注)	埋込形(注)	表面形	裏面形(注)	埋込形(注)	表面形	裏面形(注)	埋込形(注)	表面形	裏面形(注)	埋込形(注)	接続方法	
29,000	33,500	39,000	32,300	39,400	44,700	34,600	39,100	44,600	39,200	46,300	51,600	標準価格(円)	
モータ保護兼用  A 165(255) B 105 C 60 D 82 2Pは3P中極をはずしたものです						 A 165(255) B 105 C 60 D 82 2Pは3P中極をはずしたものです						外観及び外形寸法(mm)  ()内端子カバー寸法	
50						50						110V	定格
35						35						110/220V	遮断容量
35						35						220V	AC (kA)
18						18						460V	
15						15						125V	DC
10						10						250V	
圧着端子方式(圧着端子付属)						圧着端子方式(圧着端子付属)						標準接続方式	
150						150						接続可能最大電線(mm ²)	
												SD	裏面形 接続方式
												FP	埋込形
												AX	補助スイッチ
												AL	警報スイッチ
												SHT	電圧引外し装置
-						-						UVT	不足電圧引外し装置
可能(縦形)						可能(縦形)						TB	端子台
付 属						付 属						TRB	トリップボタン
-						-						LC・RC	キャップ式ハンドル
●						●						HL	施錠式 ロック
-						-						HM、HA	外部操作ハンドル
-						-						MIW	機械的インターロック
別 売						別 売						BA	バリア
付 属						付 属						TMC	表面形 端子カバー
裏面形付属						裏面形付属						BTC	裏面形
熱動電磁						熱動電磁						引外し方式	
1.1			1.4			1.1			1.4			質量(kg)	
1						1						一梱入数	
P.64						P.64						特性、寸法図記載ページ	

定格電圧は最大使用可能電圧。 110/220Vは単3における220Vを表します。 付属装置価格は「付属装置」の項を参照。P.225~

適合圧着端子 P.264

(注) ご注文品番の後に裏面形はS、埋込形はFをつけてご注文ください。(フラッシュプレート: マンセル5Y7/1)