

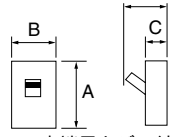


3P・3E・60AF			2P・2E・100AF			3P・3E・100AF			極数(P)素子数(E)フレーム(AF)
460V			250V			460V			AC DC 定格電圧
B-63EC			B-102EA			B-103EA			型式
60A (15kW)	B63EC60	50A	B102EA05		50A (11kW)	B103EA05		定格電流 ご注文品番 表面形 ()内AC200/220V時の 適用モータ容量(kW)を表す	
		60A	B102EA06		60A (15kW)	B103EA06			
		75A	B102EA07		75A (18.5kW)	B103EA07			
		100A	B102EA10		100A (22kW)	B103EA10			
表面形	裏面形(注)	埋込形(注)	表面形	裏面形(注)	埋込形(注)	表面形	裏面形(注)	埋込形(注)	接続方法
6,010	8,750	12,310	12,500	15,600	19,600	13,700	18,100	22,100	標準価格(円)
モータ保護兼用 NEW  A 105(115) B 70 C 49 D 67.5			モータ保護兼用  A 130(188) B 75 C 60 D 80 2Pは3P中極をはずしたものです			外観及び外形寸法(mm)  ()内端子カバー付寸法			
5.0			7.5			5.0			110V 定格
5.0			5.0			5.0			110/220V 遮断容量
5.0			5.0			5.0			220V AC (kA)
2.5			2.5			2.5			460V
-			5.0			-			125V DC
-			2.5			-			250V DC
線押え方式(圧着端子使用可能)			圧着端子方式(圧着端子付属)			標準接続方式			
22			60			接続可能最大電線(mm ²)			
-			-			SD 裏面形 接続方式			
-			-			FP 埋込形			
-			-			AX 補助スイッチ			
-			-			AL 警報スイッチ			
-			-			SHT 電圧引外し装置			
-			-			UVT 不足電圧引外し装置			
可能(縦形)			可能(縦形)			TB 端子台			
付 属			付 属			TRB トリップボタン			
別売(RC-KA)			別売(LC-153EA)			LC・RC キャップ式ハンドル			
-			●			HL 施錠式 ロック			
-			-			HM、HA 外部操作ハンドル			
-			-			MIW 機械的インターロック			
-			別 売			BA バリア			
付 属			付 属			TMC 表面形 端子カバー			
裏面形付属			裏面形付属			BTC 裏面形			
熱動電磁			熱動電磁			引外し方式			
0.33			0.50			0.65			
20			10			質量(kg)			
P.61			P.62			一梱入数			
-			-			特性、寸法図記載ページ			

定格電圧は最大使用可能電圧。 110/220Vは単3における220Vを表します。 付属装置価格は「付属装置」の項を参照。 P.225~
 適合圧着端子 P.264

(注) ご注文品番の後に裏面形はS、埋込形はFをつけてご注文ください。(フラッシュプレート:マンセル5Y7/1)



裏面形

新旧対応表はP.142を参照してください。