4極シリーズ

4P・3E・100AF

B-104FK



型式				B－104FK
極数(P)・素子数(E)・フレーム(A)				4P・3E・100A
電気方式				3φ4W
基準温度 (℃)				40
定格	電圧 (V)		AC	600
	電流 (A)			◉15, ◉20, ◉30 ◉50, ◉75, ◉100
	しゃ断電流 (A)	JEM JIS	AC 220V	100,000 / 85,000
			AC 460V	50,000 / 42,000
			AC 600V	15,000 / 14,000
引外し方式				完全電磁
接続電線	定格電流適合電線 (mm²)		15A	(φ1.6)〈2—6〉
			20A	(φ2.0)〈3.5—6〉
			30A	14〈14—6〉
			50A	14〈14—6〉
			75A	22〈22—8〉
			100A	38〈38—8S〉
端子ネジの締付トルク (kg-cm)				55～75
◉受注品	ハンドルロック			施錠式
	補助スイッチⓢ　電圧引外装置Ⓣ 警報スイッチⓟ			
	裏面形，埋込形，外部操作ハンドル			
端子カバー				別売
端子構造				圧着端子方式
重量 (kg)				3.2
型式認可番号				▽取得済
標準価格 (円)				83,100

(注) ①〈　〉は適合圧着端子
②定格しゃ断電流〈非対称／対称〉
③◉印は受注品(納期1～3ケ月)
④50A以下の外形寸法，端子構造は，B-54FKを参照してください。

動作特性曲線

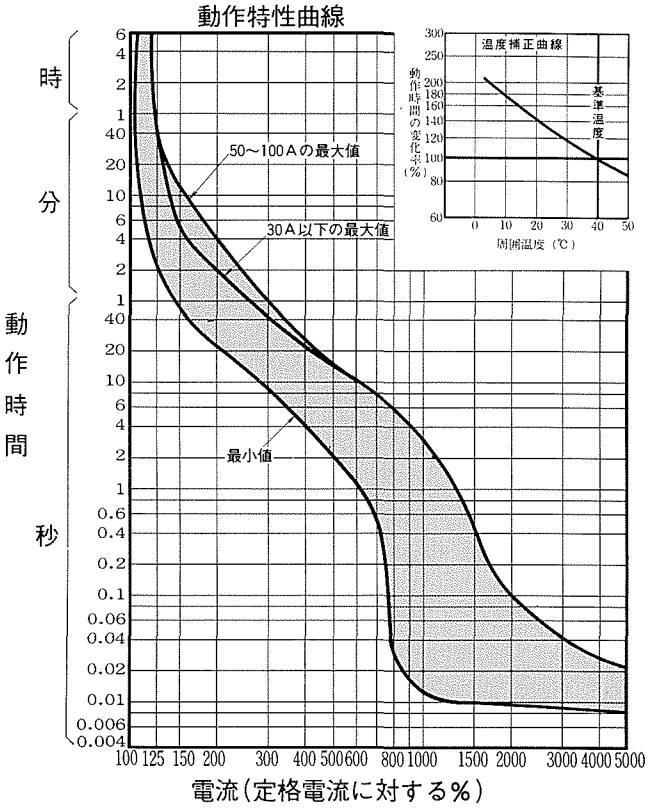

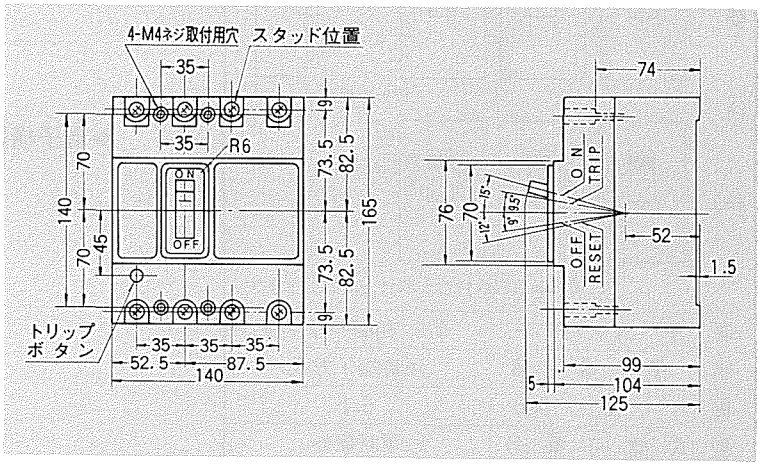

◉端子構造　(　)は50A以下

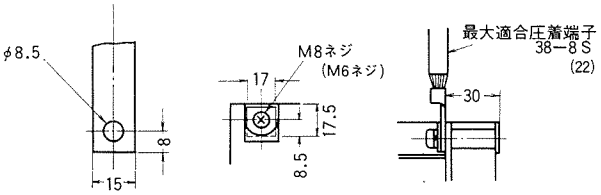

導帯加工図　　導帯，圧着端子接続