過負荷・短絡保護兼用シリーズ(OC付)

3P·3E·50AF·OC付

GB-53

GB-52(2P·2E·50AF·OC付)

型式			GB—52	GB—53
極数(P)·素子数(E)·フレーム(A)			2P,2E,50A	3P,3E,50A
保護機能			漏電·過負荷·短絡保護兼用(OC付)	
電気方式			1φ2W	(1φ3W),3φ3W
定格	電圧(V)		100—200	(100/200),200 ●415
	電流(A)		●15, ●20,30,40,50	
	感度電流(mA)		●15, 30	
	不動作電流(mA)		7.5, 15	
	しゃ断電流(A)	AC110V	2,500	
		AC220V		2,500
		AC415V	1,500	
動作時間の種類(秒)			高速形 (0.1以内)	
接続電線	定格電流適合電線(mm²)	15A	(φ1.6)〈2—6〉	
		20A	(φ2.0)〈3.5—6〉	
		30A	5.5〈5.5—6〉	
		40A	14〈14—6〉	
		50A	14〈14—6〉	
端子ネジの締付トルク(kg-cm)			20～25	
▲受注仕様	ハンドルロック		施錠式	
	補助スイッチⓢ 時延Ⓓ 警報スイッチⓟ			

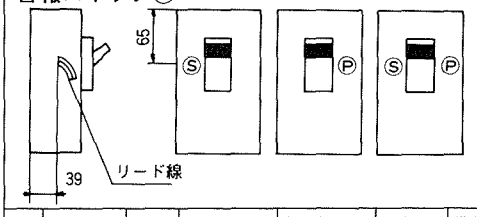

	電圧	極数	定格電流	定格感度電流	動作時間	備考
高速	100—200V	2	30～50A	100mA	0.1秒以内	
	200V	3	20～50A			
	415V	2,3	15～50A	15～200mA		Ⓟ付は不可
時延	100—200V	2	20A.30A 40A.50A	30,100mA	0.2,0.3	
	200V	3		30,100mA	0.5秒	
	415V	2,3	15～50A	30～200mA	0.2,0.3秒	

端子カバー	付属	
端子構造	ソルダーレス端子方式	
重量(kg)	0.7	
型式認可番号	▽取得済	
漏電検出方式	電流動作形	
過電流引外し方式	熱動電磁	
定価(円)	11,100	11,600

(注) ①〈 〉は適合圧着端子
②● 印は受注品(納期2週間),
③▲印は受注仕様品(納期3週間)
④(1φ3W)は単相3線式回路に使用可能

●端子構造 P178をご参照ください。
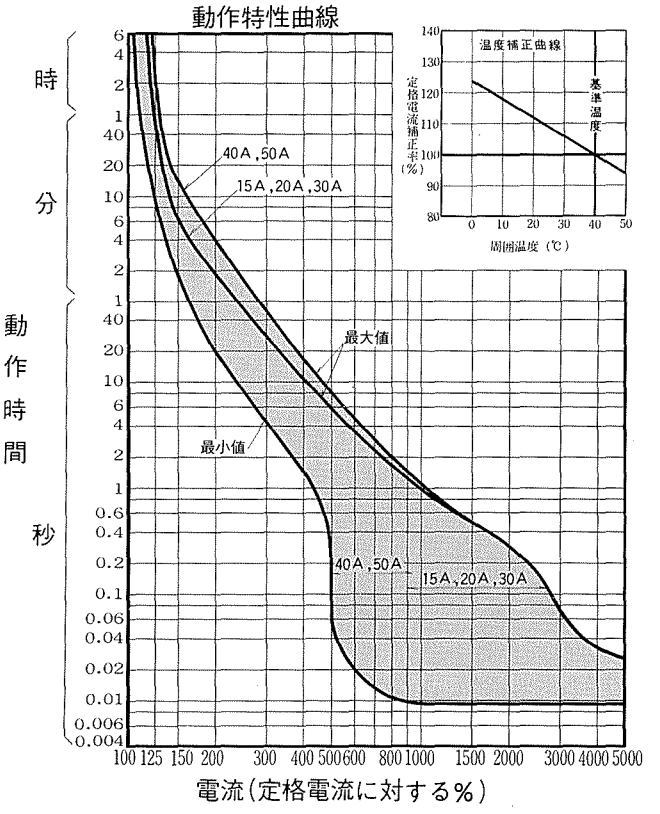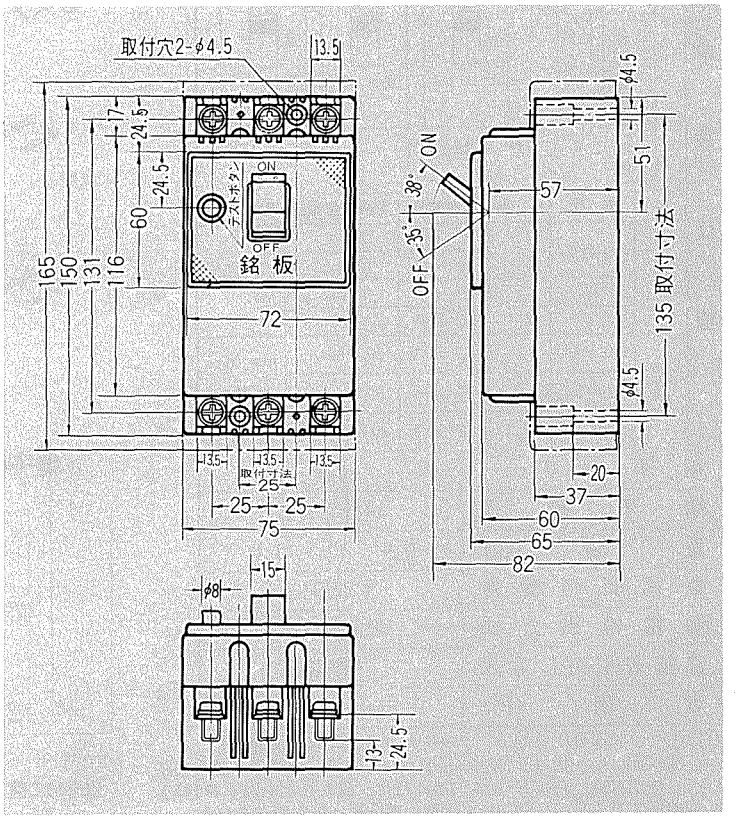
動作特性曲線