高しゃ断容量シリーズ

2P・2E・600AF	3P・3E・600AF
B-602F	**B-603F**



型式				B－602F	B－603F
極数(P)・素子数(E)・フレーム(A)				2P・2E・600A	3P・3E・600A
電気方式				1φ2W	3φ3W
基準温度(℃)				40	
定格	電圧(V)		AC	600	
			DC	250	
	電流(A)			◉500,◉600	●500,●600
	しゃ断電流(A)	JEM JIS	AC 220V	100,000 / 85,000	
			AC 460V	40,000 / 35,000	
			AC 600V	25,000 / 22,000	
			DC 125V	40,000	
			DC 250V	40,000	
引外し方式				熱動可調整電磁	
接続電線	定格電流適合電線(mm²)		500A	150×2〈150－12×2〉	
			600A	200×2〈200－12×2〉	
バー端子への締付トルク(kg-cm)				400～500	
▲受注仕様	ハンドルロック			施錠式	
	補助スイッチⓢ　電圧引外装置Ⓣ 警報スイッチⓟ　不足電圧引外装置Ⓤ				
端子カバー				別売(相間バリヤ付)	
端子構造				バー端子方式	
重量(kg)				10.5	
型式認可番号				〒対象外	
定価(円)				249,000	305,000

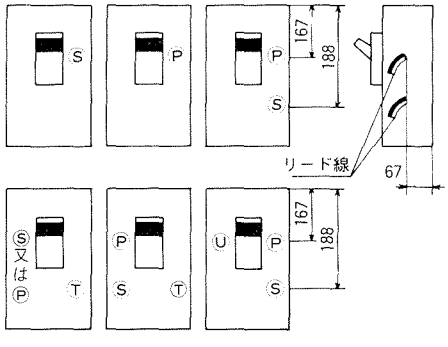

(注) ①〈　〉は適合圧着端子
②定格しゃ断電流〈非対称／対称〉
③◉印は受注品(納期1～3ケ月)
④●印は受注品(納期2週間)
⑤▲印は受注仕様品(納期3週間)，ただし本体の納期が1～3ケ月(◉印)の場合にはそれに準じます。

動作特性曲線

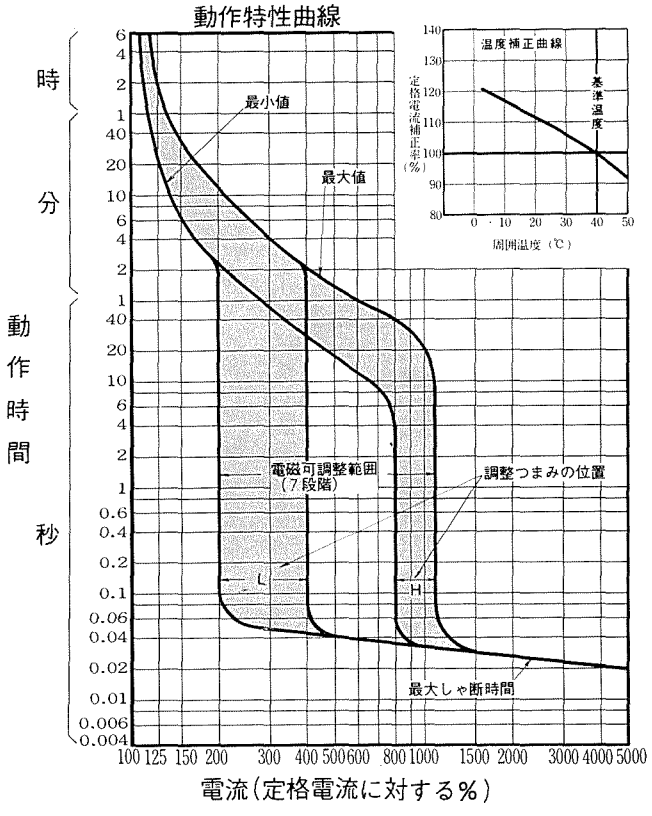
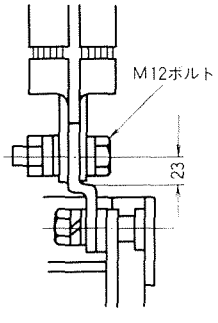
● 端子構造