高しゃ断容量シリーズ

| 2P·2E·100AF | 3P·3E·100AF |
|---|---|
| **B-102F** | **B-103F** |



| 型式 | | | | B-102F | B-103F |
|---|---|---|---|---|---|
| 極数(P)·素子数(E)·フレーム(A) | | | | 2P·2E·100A | 3P·3E·100A |
| 電気方式 | | | | 1φ 2W | 3φ 3W |
| 基準温度 (℃) | | | | 40 | |
| 定格 | 電圧 (V) | | AC | 600 | |
| | | | DC | 250 | |
| | 電流 (A) | | | ●50, ●60, ●75, ●100 | |
| | しゃ断電流 (A) | JEM JIS | AC 220V | 20,000 / 18,000 | |
| | | | AC 460V | 15,000 / 14,000 | |
| | | | AC 600V | 10,000 / 10,000 | |
| | | | DC 125V | 15,000 | |
| | | | DC 250V | 10,000 | |
| 引外し方式 | | | | 熱動電磁 | |
| 接続電線 | 定格電流 適合電線 (mm²) | | 50A | 14〈14−8〉 | |
| | | | 60A | 22〈22−8〉 | |
| | | | 75A | 22〈22−8〉 | |
| | | | 100A | 38〈38−8S〉 | |
| 端子ネジの締付トルク (kg-cm) | | | | 55〜75 | |
| ▲受注仕様 | ハンドルロック | | | 施錠式 | |

補助スイッチⓢ　電圧引外装置Ⓣ
警報スイッチⓟ　不足電圧引外装置Ⓤ

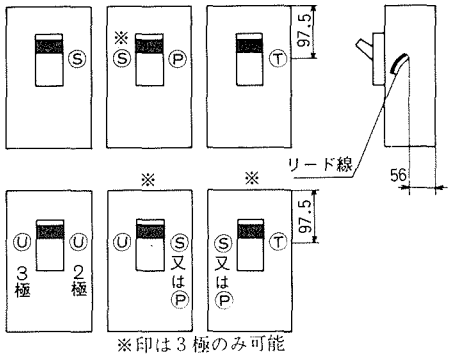


※印は3極のみ可能
6.5mm巾の取付台が取付方向に付きます。

| 端子カバー | 別売 | |
|---|---|---|
| 端子構造 | ソルダーレス端子方式 | |
| 重量 (kg) | 1.5 | 1.9 |
| 型式認可番号 | ▽取得済 | |
| 定価 (円) | 31,500 | 38,800 |

(注) ①〈 〉は適合圧着端子
②定格しゃ断電流〈非対称/対称〉
③● 印は受注品(納期2週間)
④▲印は受注仕様品(納期3週間)

動作特性曲線

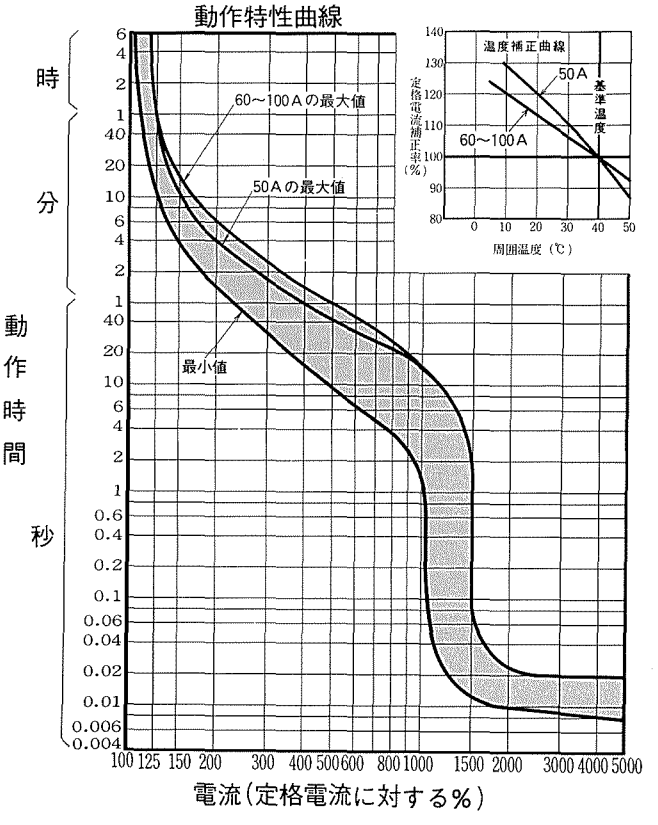


## 端子構造

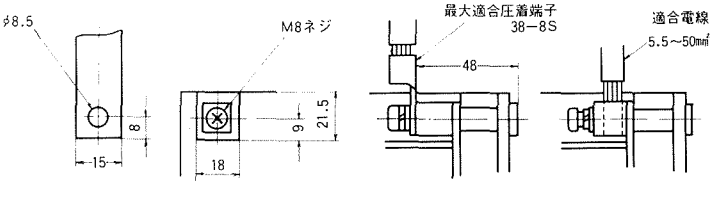


導帯加工図　導帯，圧着端子接続　電線接続